

**IPRED - INSTITUTO DE
PREVIDÊNCIA DO
SERVIDOR MUNICIPAL
DE DIADEMA
AUTARQUIA
PREVIDENCIÁRIA**



IPRED 28 ANOS

Rua Orense, 41 - CEP 09920-650 . Tel - 40433779 CNPJ 00.438.795/0001-14





IPRED - INSTITUTO DE PREVIDÊNCIA DO SERVIDOR MUNICIPAL DE DIADEMA AUTARQUIA PREVIDENCIÁRIA

COMUNICADO – Publicado no Diário Oficial Eletrônico de Diadema em 23 de Agosto de 2023.

AUDIÊNCIA PÚBLICA REFERENTE A PRESTAÇÃO DE CONTAS DO IPRED 1º QUADRIMESTRE DE 2023

O Diretor Superintendente, no uso e gozo de suas atribuições legais, bem como em atendimento ao Programa de Certificação Institucional e Modernização da Gestão dos Regimes Próprios de Previdência Social da União, dos Estados, do Distrito federal e dos Municípios (Pró – Gestão), COMUNICA aos seus segurados e aos cidadãos do Município de Diadema: A audiência pública prevista de acordo com a portaria MPS nº185/2015 no qual foi instituído o Programa de Certificação Institucional e Modernização da Gestão dos Regimes Próprios de Previdência Social da União, dos Estados, do Distrito federal e dos Municípios (Pró – Gestão) , para Prestação de Contas do 1º Quadrimestre de 2023, por meio eletrônico, com disponibilização do material no dia 29/08/2023, na plataforma do site oficial da Câmara Municipal de Diadema e no site do IPRED - Instituto de Previdência do Servidor Municipal de Diadema (ipreddiadema.sp.gov.br), conforme link específico. Campos e meios de contato apropriados ficarão disponíveis, juntamente com a prestação de contas, para receber via email dúvidas e observações dos segurados e da sociedade.

Diadema, 21 de Agosto de 2023.

Rubens Xavier Martins – Diretor Superintendente





IPRED - INSTITUTO DE PREVIDÊNCIA DO SERVIDOR MUNICIPAL DE DIADEMA AUTARQUIA PREVIDENCIÁRIA

O INSTITUTO DE PREVIDÊNCIA DO SERVIDOR MUNICIPAL DE DIADEMA, IPRED, é constituído na forma da legislação pertinente em vigor, com caráter não econômico e sem fins lucrativos, com autonomia administrativa e financeira. Sua função é administrar e executar a previdência social dos servidores, conforme estabelece a Lei 220 de 12/12/2005.





**IPRED - INSTITUTO DE PREVIDÊNCIA DO
SERVIDOR MUNICIPAL DE DIADEMA
AUTARQUIA PREVIDENCIÁRIA**

PRESTAÇÃO DE CONTAS 1º QUADRIMESTRE 2023





IPRED - INSTITUTO DE PREVIDÊNCIA DO
SERVIDOR MUNICIPAL DE DIADEMA
AUTARQUIA PREVIDENCIÁRIA

SEGURADOS



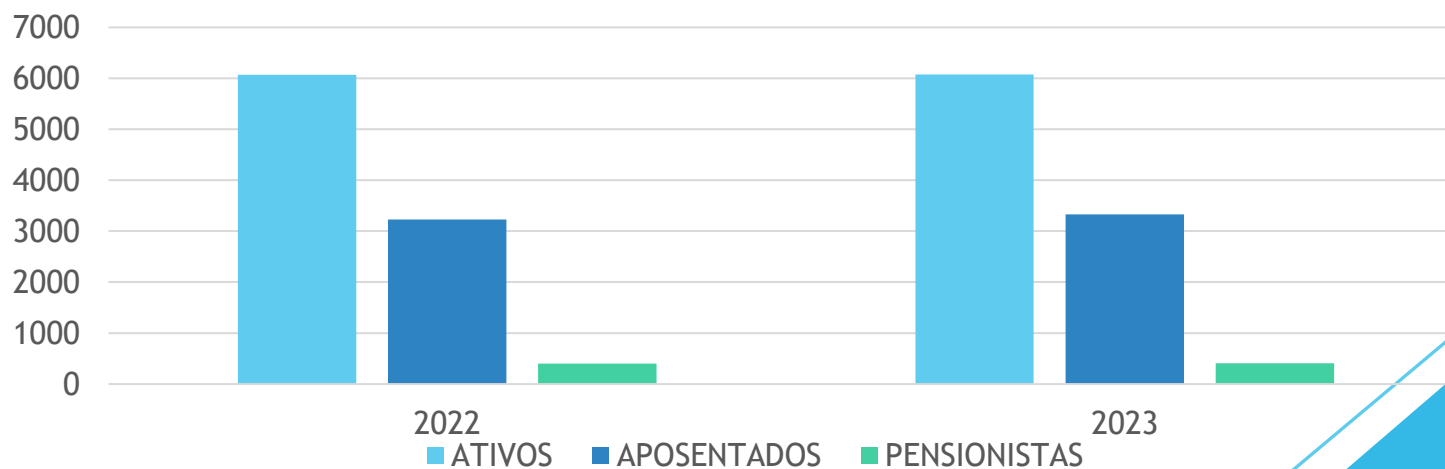


IPRED - INSTITUTO DE PREVIDÊNCIA DO SERVIDOR MUNICIPAL DE
DIADEMA
AUTARQUIA PREVIDENCIÁRIA

SEGURADOS DO IPRED

ANO	ATIVOS	APOSENTADOS	PENSIONISTAS	TOTAL DOS SEGURADOS
2022	6069	3235	402	9706
1º QUADRIMESTRE DE 2023	6074	3331	409	9814
%2022- 2023	0,82%	2,96%	1,74%	1,11%

SEGURADOS IPRED 2022-2023



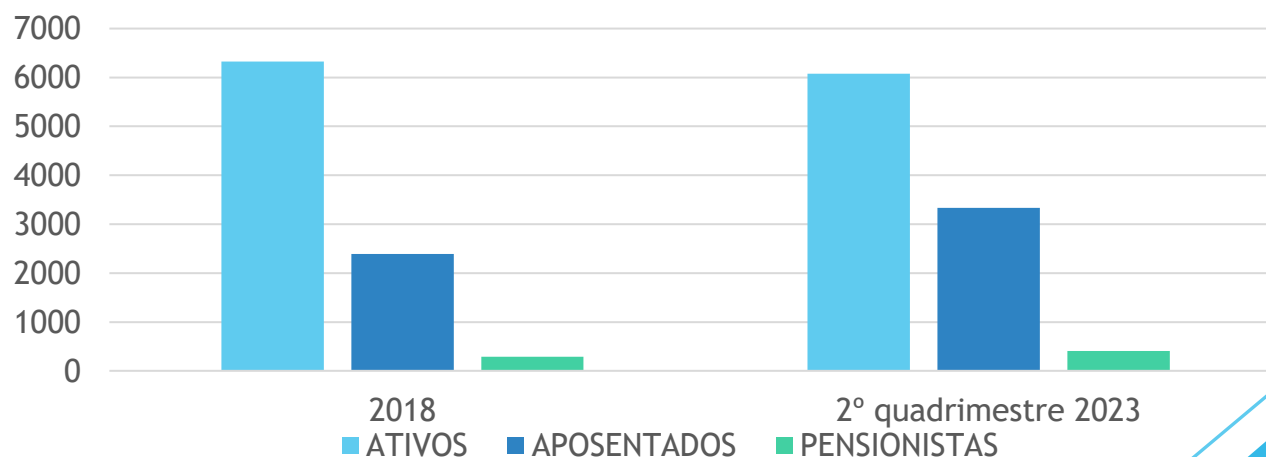


IPRED - INSTITUTO DE PREVIDÊNCIA DO SERVIDOR MUNICIPAL DE DIADEMA AUTARQUIA PREVIDENCIÁRIA

EVOLUÇÃO DOS SEGURADOS

ANO	2018	2019	2020	2021	2022	1º quadrimestre 2023	% 2018 - 2023
Ativos	6326	6305	6133	5829	6069	6074	-4%
Aposentados	2394	2580	2829	2995	3235	3331	39%
Pensionistas	291	309	341	385	402	409	41%
Total	9011	9194	9303	9209	9706	9814	9%

EVOLUÇÃO DOS SEGURADOS 2018-2023





IPRED - INSTITUTO DE PREVIDÊNCIA DO
SERVIDOR MUNICIPAL DE DIADEMA
AUTARQUIA PREVIDENCIÁRIA

RECEITAS



IPRED - INSTITUTO DE PREVIDÊNCIA DO SERVIDOR MUNICIPAL DE DIADEMA AUTARQUIA PREVIDENCIÁRIA



- ❖ **RECEITAS DE CONTRIBUIÇÃO:** São provenientes da alíquota de contribuição dos segurados, que é de 14 % da base de contribuição (folha de pagamento) e da contribuição patronal, suplementar e taxa de administração que corresponde a 23,11% sobre a mesma base, paga pelos entes municipais (Prefeitura, Câmara, IPRED e Fundação Florestan Fernandes).
- ❖ **RECEITAS PATRIMONIAIS:** Provenientes dos rendimentos das aplicações financeiras, mais a valorização dos investimentos em ativos de renda fixa e renda variável, aplicados conforme determina a Política de Investimentos do IPRED, seguindo as normas do Conselho Monetário Nacional (Resolução CMN nº 4.963/2021 e suas alterações).



IPRED - INSTITUTO DE PREVIDÊNCIA DO SERVIDOR MUNICIPAL DE DIADEMA AUTARQUIA PREVIDENCIÁRIA

Receitas	Previsão 2023 R\$	Previsão 1º Quadrimestre 2023 R\$	Realizado 1º Quadrimestre 2023 R\$
Receitas Correntes	80.354.700,00	25.300.625,64	24.422.272,46
Servidores Ativos	51.130.200,00	15.734.138,46	19.766.557,17
PMD	49.500.000,00	15.230.769,23	19.415.681,04
Câmara	1.280.000,00	393.846,15	250.297,13
IPRED	176.000,00	54.153,85	43.921,36
Fundação Florestan	105.200,00	32.369,23	38.978,34
Requisitados, Licenciados	69.000,00	23.000,00	17.679,30
Aposentado	6.500.000,00	2.000.000,00	1.647.524,13
Pensionista	325.500,00	100.153,85	71.036,05
Receitas de Contribuições	57.955.700,00	17.834.292,31	21.485.177,35





IPRED - INSTITUTO DE PREVIDÊNCIA DO SERVIDOR MUNICIPAL DE DIADEMA AUTARQUIA PREVIDENCIÁRIA

Receitas	Previsão 2023 R\$	Previsão 1º Quadrimestre 2023 R\$	Realizado 1º Quadrimestre 2023 R\$
Outras Receitas Correntes	2.199.000,00	733.000,00	924.172,30
COMPREV	2.150.000,00	716.666,67	907.258,68
Obs: Compensação Financeira entre o Regime de Previdência e o RPPS.			
OUTRAS RESTITUIÇÕES	49.000,00	16.333,33	16.913,62
Obs: Pagamento Indevido. Restituição de Resgate. Restit. por Óbito, Multa e Juros.			
Receita Patrimonial	20.200.000,00	6.733.333,33	2.012.982,81
Rendimento de Aplicações Financeiras	20.200.000,00	6.733.333,33	2.012.982,81
Registro Contábil de Acordo com o Comunicado TCE -SDG Nº 30/2018.			
Tínhamos uma previsão de receitas das aplicações no período de R\$6.733.333,33 A rentabilidade da carteira no ano (2º Bimestre 2023) foi de, R\$ 2.012.982,81			
Receita de Capital	10.000,00	5.000,00	0,00





IPRED - INSTITUTO DE PREVIDÊNCIA DO SERVIDOR MUNICIPAL DE DIADEMA AUTARQUIA PREVIDENCIÁRIA

Receitas	Previsão 2023 R\$	Previsão 1º Quadrimestre 2023 R\$	Realizado 1º Quadrimestre 2023 R\$
RECEITAS CORRENTES – INTRA – ORÇAMENTÁRIAS	169.635.300,00	54.882.323,08	33.635.173,74
Contribuição Patronal para RPPS	64.848.300,00	19.953.323,08	21.162.319,65
PMD	62.881.700,00	19.348.215,38	20.726.990,27
Câmara	1.599.800,00	492.246,15	316.290,04
IPRED	220.300,00	67.784,62	67.905,56
Fundação Florestan	146.500,00	45.076,92	49.126,40
Demais Contribuições Sociais – Multa e Juros Taxa Adm			2.007,38
Contribuição Prev. em Regime de Parcelamento	103.603.000,00	34.534.333,33	12.088.854,09
RECEITA PATRIMONIAL – INTRA	R\$ 1.184.000,00	R\$ 394.666,67	R\$ 384.000,00
Aluguéis – Central de Atendimento	1.184.000,00	R\$ 394.666,67	R\$ 384.000,00
TOTAL DE RECEITAS	250.000.000,00	80.187.948,72	58.057.446,20





IPRED - INSTITUTO DE PREVIDÊNCIA DO
SERVIDOR MUNICIPAL DE DIADEMA
AUTARQUIA PREVIDENCIÁRIA

PENDÊNCIAS PMD





IPRED - INSTITUTO DE PREVIDÊNCIA DO SERVIDOR MUNICIPAL DE DIADEMA AUTARQUIA PREVIDENCIÁRIA

VALORES NÃO REPASSADOS AO IPRED - Valor atualizado ofício 024/2023 - S		TOTAL 1º Quadrimestre 2023
VALORES NÃO REPASSADOS AO IPRED - PARTE SUPLEMENTAR 05/18 A 01/21	R\$ 343.887.897,44	R\$ 343.887.897,44





IPRED - INSTITUTO DE PREVIDÊNCIA DO SERVIDOR MUNICIPAL DE DIADEMA

AUTARQUIA PREVIDENCIÁRIA

ACORDO Nº 349/2021	LEI COMPLEMENTAR 488/21		VALOR DO ACORDO INICIAL R\$ 92.967.148,96
INICIO EM: 28/02/2021	200 PARCELAS	TÉRMINO EM: 28/09/2037	
VENCIMENTO EM: DIA 15 DE CADA MÊS		VALOR DA PARCELA ATUAL	R\$ 630.468,34
PARCELA PAGAS	001 A 020	VALOR PAGO	R\$ 10.787.524,36
SALDO DO ACORDO:	021 A 200		R\$ 83.670.434,16

ESTE PARCELAMENTO É COMPOSTO PELOS SEGUINTE DÉBITOS:

- I - SALDO DO PARCELAMENTO 1024/15**
- II - SALDO DO PARCELAMENTO 1103/16**





IPRED - INSTITUTO DE PREVIDÊNCIA DO SERVIDOR MUNICIPAL DE DIADEMA AUTARQUIA PREVIDENCIÁRIA

ACORDO Nº 351/2021	LEI COMPLEMENTAR 488/21		VALOR DO ACORDO INICIAL R\$ 306.159.032,87
INICIO EM: 28/05/2021	200 PARCELAS	TÉRMINO EM: 28/12/2037	
VENCIMENTO EM: DIA 28 DE CADA MÊS		VALOR DA PARCELA ATUAL	R\$ 2.026.527,87
PARCELA PAGAS	001 A 024	VALOR PAGO	R\$ 43.691.000,12
SALDO DO ACORDO:	025 A 200		R\$ 269.419.949,03

**ESTE PARCELAMENTO É COMPOSTO PELOS SEGUINTE DÉBITOS:
I - SALDO DO PARCELAMENTO 0006/02 (420 PARCELAS)**





IPRED - INSTITUTO DE PREVIDÊNCIA DO SERVIDOR MUNICIPAL DE DIADEMA AUTARQUIA PREVIDENCIÁRIA

ACORDO Nº 308/2021	LEI COMPLEMENTAR 488/21		VALOR DO ACORDO INICIAL R\$ R\$ 111.662627,33
INICIO EM: 28/05/2021	60 PARCELAS	TÉRMINO EM: 28/04/2026	
VENCIMENTO EM: DIA 28 DE CADA MÊS		VALOR DA PARCELA ATUAL	R\$ 2.463.724,21
PARCELA PAGAS	001 A 013	VALOR PAGO	R\$ 26.891.630,36
SALDO DO ACORDO:	014 A 60		R\$ 87.469.058,06
ESTE PARCELAMENTO É COMPOSTO PELOS SEGUINTE DÉBITOS: I- SALDO DO PARCELAMENTO 0829/18 (60 PARCELAS) 04/17 A 04/18			





IPRED - INSTITUTO DE PREVIDÊNCIA DO SERVIDOR MUNICIPAL DE DIADEMA

AUTARQUIA PREVIDENCIÁRIA

ACORDO Nº 309/2021	LEI COMPLEMENTAR 488/21		VALOR DO ACORDO INICIAL R\$ R\$ 38.491.726,86
INICIO EM: 28/05/2021	200 PARCELAS	TÉRMINO EM: 28/12/2037	
VENCIMENTO EM: DIA 28 DE CADA MÊS		VALOR DA PARCELA ATUAL	R\$ 254.784,43
PARCELA PAGAS	001 A 024	VALOR PAGO	R\$ 5.564.822,07
SALDO DO ACORDO:	025 A 200		R\$ 33.872.719,74

ESTE PARCELAMENTO É COMPOSTO PELOS SEGUINTE DÉBITOS:
I - SALDO DO PARCELAMENTO 0829/18 (60 PARCELAS) 12/16 A 03/17





IPRED - INSTITUTO DE PREVIDÊNCIA DO SERVIDOR MUNICIPAL DE DIADEMA

AUTARQUIA PREVIDENCIÁRIA

ACORDO Nº 960/2021	LEI COMPLEMENTAR 511/21		VALOR DO ACORDO INICIAL R\$ R\$ 56.263.296,87
INICIO EM: 28/01/2022	60 PARCELAS	TÉRMINO EM: 28/12/2026	
VENCIMENTO EM: DIA 28 DE CADA MÊS		VALOR DA PARCELA ATUAL	R\$ 1.122.223,03
PARCELA PAGAS	001 A 005	VALOR PAGO	R\$ 5.024.405,07
SALDO DO ACORDO:	006 A 060		R\$ 51.574.688,82

ESTE PARCELAMENTO É COMPOSTO PELOS SEGUINTE DÉBITOS:
I - PARTE PATRONAL DAS COMPETÊNCIAS 07/19 A 11/20





IPRED - INSTITUTO DE PREVIDÊNCIA DO SERVIDOR MUNICIPAL DE DIADEMA AUTARQUIA PREVIDENCIÁRIA

ACORDO Nº 968/2021	LEI COMPLEMENTAR 511/21		VALOR DO ACORDO INICIAL R\$ R\$ 37.296.037,35
INICIO EM: 28/01/2022	60 PARCELAS	TÉRMINO EM: 28/12/2026	
VENCIMENTO EM: DIA 28 DE CADA MÊS		VALOR DA PARCELA ATUAL	R\$ 743.903,65
PARCELA PAGAS	001 A 005	VALOR PAGO	R\$ 3.330.708,88
SALDO DO ACORDO:	006 A 060		R\$ 34.188.034,25

**ESTE PARCELAMENTO É COMPOSTO PELOS SEGUINTE DÉBITOS:
I - PARTE PATRONAL DAS COMPETÊNCIAS 05/18 A 06/19**





IPRED - INSTITUTO DE PREVIDÊNCIA DO SERVIDOR MUNICIPAL DE DIADEMA AUTARQUIA PREVIDENCIÁRIA

RESUMO PARCELAMENTOS:

- 351/2021 - EM DIA
- 309/2021 - EM DIA
- 349/2021 - PAGO ATÉ O MÊS 09/22 + 05/23 (07 PARCELAS EM ATRASO)
- 308/2021 - PAGO ATÉ O MÊS 05/22 (12 PARCELAS EM ATRASO)
- 960/2021 - PAGO ATÉ O MÊS 05/22 (12 PARCELAS EM ATRASO)
- 968/2021 - PAGO ATÉ O MÊS 05/22 (12 PARCELAS EM ATRASO)





IPRED - INSTITUTO DE PREVIDÊNCIA DO SERVIDOR MUNICIPAL DE DIADEMA AUTARQUIA PREVIDENCIÁRIA



IPRED- INSTITUTO DE PREVIDÊNCIA DO SERVIDOR MUNICIPAL DE DIADEMA									
ESTADO DE SÃO PAULO									
Atualizado até 26/05/23									
Lei 488/2021									
Acordo	Vencimento	Valor da Parcela	IPCA Acumulado	Atualização	Valor Atualizado	Juros de Mora 0,5% ao mês (fração)	Juros de Mora R\$	Multa (0,5%)	Valor Atualizado
308/21	28/06/2022	R\$ 2.271.096,87	3,70%	R\$ 84.030,58	R\$ 2.355.127,46	5,50%	R\$ 156.142,40	R\$ 11.775,64	R\$ 2.523.045,50
								Total	R\$ 2.523.045,50
IPRED- INSTITUTO DE PREVIDÊNCIA DO SERVIDOR MUNICIPAL DE DIADEMA									
ESTADO DE SÃO PAULO									
Atualizado até 26/05/23									
Lei 511/2021									
Acordo	Vencimento	Valor da Parcela	IPC Acumulado fipe	Atualização	Valor Atualizado	Juros de Mora 0,5% ao mês	Juros de Mora R\$	Multa (3,0%)	Valor Atualizado
960/21	28/06/2022	R\$ 1.032.753,60	4,09%	R\$ 42.239,62	R\$ 1.074.993,22	5,50%	R\$ 67.203,14	R\$ 32.249,80	R\$ 1.174.446,16
968/21	28/06/2022	R\$ 684.595,80	4,09%	R\$ 27.999,97	R\$ 712.595,77	5,50%	R\$ 44.548,06	R\$ 21.377,87	R\$ 778.521,70
								Total	R\$ 1.952.967,86
								Total Geral	R\$ 4.476.013,36

IPRED - INSTITUTO DE PREVIDÊNCIA DO SERVIDOR MUNICIPAL DE DIADEMA AUTARQUIA PREVIDENCIÁRIA



IPRED- INSTITUTO DE PREVIDÊNCIA DO SERVIDOR MUNICIPAL DE DIADEMA
ESTADO DE SÃO PAULO



Atualizado até 26/05/23

Lei 488/2021

Acordo	Vencimento	Valor da Parcela	IPCA acumulado	Atualização	Valor Atualizado	Juros de Mora 0,5% ao mês (fração)	Juros de Mora R\$	Multa (0,5%)	Valor Atualizado
308/21	28/7/22	R\$ 2.287.911,40	3,01%	R\$ 68.866,13	R\$ 2.356.777,54	5,00%	R\$ 117.838,88	R\$ 11.783,89	R\$ 2.486.400,30
								Total	R\$ 2.486.400,30

IPRED- INSTITUTO DE PREVIDÊNCIA DO SERVIDOR MUNICIPAL DE DIADEMA
ESTADO DE SÃO PAULO

Atualizado até 26/05/23

Lei 511/2021

Acordo	Vencimento	Valor da Parcela	IPC Acumulado fipe	Atualização	Valor Atualizado	Juros de Mora 0,5% ao mês (fração)	Juros de Mora R\$	Multa (3,0%)	Valor Atualizado
960/21	28/7/22	R\$ 1.040.668,44	3,80%	R\$ 39.545,40	R\$ 1.080.213,84	5,00%	R\$ 54.010,69	R\$ 32.406,42	R\$ 1.166.630,95
968/21	28/7/22	R\$ 689.842,42	3,80%	R\$ 26.214,01	R\$ 716.056,43	5,00%	R\$ 35.802,82	R\$ 21.481,69	R\$ 773.340,95
								Total	R\$1.939.971,90
								Total Geral	R\$4.426.372,20

IPRED - INSTITUTO DE PREVIDÊNCIA DO SERVIDOR MUNICIPAL DE DIADEMA AUTARQUIA PREVIDENCIÁRIA



IPRED- INSTITUTO DE PREVIDÊNCIA DO SERVIDOR MUNICIPAL DE DIADEMA
ESTADO DE SÃO PAULO



Atualizado até 26/05/23

Lei 488/2021

Acordo	Vencimento	Valor da Parcela	IPCA Acumulado	Atualização	Valor Atualizado	Juros de Mora 0,5% ao mês (fração)	Juros de Mora R\$	Multa (0,5%)	Valor Atualizado
308/21	26/8/22	R\$ 2.302.371,71	3,71%	R\$ 85.417,99	R\$ 2.387.789,70	4,50%	R\$ 107.450,54	R\$ 11.938,95	R\$ 2.507.179,19
								Total	R\$ 2.507.179,19

IPRED- INSTITUTO DE PREVIDÊNCIA DO SERVIDOR MUNICIPAL DE DIADEMA
ESTADO DE SÃO PAULO

Atualizado até 26/05/23

Lei 511/2021

Acordo	Vencimento	Valor da Parcela	IPC fipe Acumulado	Atualização	Valor Atualizado	Juros de Mora 0,5% ao mês (fração)	Juros de Mora R\$	Multa (3,0%)	Valor Atualizado
960/21	26/8/22	R\$ 1.047.337,52	3,64%	R\$ 38.123,09	R\$ 1.085.460,60	4,50%	R\$ 48.845,73	R\$ 32.563,82	R\$ 1.166.870,15
968/21	26/8/22	R\$ 694.263,25	3,64%	R\$ 25.271,18	R\$ 719.534,43	4,50%	R\$ 32.379,05	R\$ 21.586,03	R\$ 773.499,51
								Total	R\$1.940.369,66
								Total Geral	R\$4.447.548,85



IPRED - INSTITUTO DE PREVIDÊNCIA DO SERVIDOR MUNICIPAL DE DIADEMA AUTARQUIA PREVIDENCIÁRIA



IPRED- INSTITUTO DE PREVIDÊNCIA DO SERVIDOR MUNICIPAL DE DIADEMA
ESTADO DE SÃO PAULO



Atualizado até 26/05/23

Lei 488/2021

Acordo	Vencimento	Valor da Parcela	IPCA Acumulado	Atualização	Valor Atualizado	Juros de Mora 0,5% ao mês (fração)	Juros de Mora R\$	Multa (0,5%)	Valor Atualizado
308/21	28/9/22	R\$ 2.315.857,77	4,09%	R\$ 94.718,58	R\$ 2.410.576,35	4,00%	R\$ 96.423,05	R\$ 12.052,88	R\$ 2.519.052,29
Total								R\$ 2.519.052,29	

IPRED- INSTITUTO DE PREVIDÊNCIA DO SERVIDOR MUNICIPAL DE DIADEMA
ESTADO DE SÃO PAULO

Atualizado até 26/05/23

Lei 511/2021

Acordo	Vencimento	Valor da Parcela	IPC Acumulado fipe	Atualização	Valor Atualizado	Juros de Mora 0,5% ao mês (fração)	Juros de Mora R\$	Multa (3,0%)	Valor Atualizado
960/21	28/9/22	R\$ 1.053.628,69	3,51%	R\$ 36.982,37	R\$ 1.090.611,06	4,00%	R\$ 43.624,44	R\$ 32.718,33	R\$ 1.166.953,83
968/21	28/9/22	R\$ 698.433,56	3,51%	R\$ 24.515,02	R\$ 722.948,58	4,00%	R\$ 28.917,94	R\$ 21.688,46	R\$ 773.554,98
Total								R\$1.940.508,81	
Total Geral								R\$4.459.561,10	

IPRED - INSTITUTO DE PREVIDÊNCIA DO SERVIDOR MUNICIPAL DE DIADEMA AUTARQUIA PREVIDENCIÁRIA



IPRED- INSTITUTO DE PREVIDÊNCIA DO SERVIDOR MUNICIPAL DE DIADEMA
ESTADO DE SÃO PAULO



Atualizado até 26/05/23

Lei 488/2021

Acordo	Vencimento	Valor da Parcela	IPCA Acumulado	Atualização	Valor Atualizado	Juros de Mora 0,5% ao mês (fração)	Juros de Mora R\$	Multa (0,5%)	Valor Atualizado
349/21	28/10/22	R\$ 596.237,37	4,39%	R\$ 26.174,82	R\$ 622.412,19	3,50%	R\$ 21.784,43	R\$ 3.112,06	R\$ 647.308,68
308/21	28/10/22	R\$ 2.328.697,44	4,39%	R\$ 102.229,82	R\$ 2.430.927,26	3,50%	R\$ 85.082,45	R\$ 12.154,64	R\$ 2.528.164,35
								Total	R\$ 3.175.473,03

IPRED- INSTITUTO DE PREVIDÊNCIA DO SERVIDOR MUNICIPAL DE DIADEMA
ESTADO DE SÃO PAULO

Atualizado até 26/05/23

Lei 511/2021

Acordo	Vencimento	Valor da Parcela	IPC fipe Acumulado	Atualização	Valor Atualizado	Juros de Mora 0,5% ao mês (fração)	Juros de Mora R\$	Multa (3,0%)	Valor Atualizado
960/21	28/10/22	R\$ 1.054.682,01	3,39%	R\$ 35.753,72	R\$ 1.090.435,73	3,50%	R\$ 38.165,25	R\$ 32.713,07	R\$ 1.161.314,05
968/21	28/10/22	R\$ 699.155,53	3,39%	R\$ 23.701,37	R\$ 722.856,90	3,50%	R\$ 25.299,99	R\$ 21.685,71	R\$ 769.842,60
								Total	R\$1.931.156,65
								Total Geral	R\$5.106.629,68

IPRED - INSTITUTO DE PREVIDÊNCIA DO SERVIDOR MUNICIPAL DE DIADEMA AUTARQUIA PREVIDENCIÁRIA



IPRED- INSTITUTO DE PREVIDÊNCIA DO SERVIDOR MUNICIPAL DE DIADEMA

ESTADO DE SÃO PAULO
Atualizado até 26/05/23



Lei 488/2021

Acordo	Vencimento	Valor da Parcela	IPCA Acumulado	Atualização	Valor Atualizado	Juros de Mora 0,5% ao mês (fração)	Juros de Mora R\$	Multa (0,5%)	Valor Atualizado
349/21	28/11/22	R\$ 601.618,30	3,78%	R\$ 22.741,17	R\$ 624.359,47	3,00%	R\$ 18.730,78	R\$ 3.121,80	R\$ 646.212,05
308/21	28/11/22	R\$ 2.350.448,06	3,78%	R\$ 88.846,94	R\$ 2.439.295,00	3,00%	R\$ 73.178,85	R\$ 12.196,47	R\$ 2.524.670,32
Total									R\$ 3.170.882,37

IPRED- INSTITUTO DE PREVIDÊNCIA DO SERVIDOR MUNICIPAL DE DIADEMA

ESTADO DE SÃO PAULO
Atualizado até 26/05/23

Lei 511/2021

Acordo	Vencimento	Valor da Parcela	IPC Acumulado	fipe	Atualização	Valor Atualizado	Juros de Mora 0,5% ao mês (fração)	Juros de Mora R\$	Multa (3,0%)	Valor Atualizado
960/21	28/11/22	R\$ 1.069.726,56	2,92%		R\$ 31.236,02	R\$ 1.100.962,57	3,00%	R\$ 33.028,88	R\$ 33.028,88	R\$ 1.167.020,33
968/21	28/11/22	R\$ 709.104,58	2,92%		R\$ 20.705,85	R\$ 729.810,44	3,00%	R\$ 21.894,31	R\$ 21.894,31	R\$ 773.599,06
Total									R\$1.940.619,39	
Total Geral									R\$5.111.501,76	

IPRED - INSTITUTO DE PREVIDÊNCIA DO SERVIDOR MUNICIPAL DE DIADEMA AUTARQUIA PREVIDENCIÁRIA



IPRED- INSTITUTO DE PREVIDÊNCIA DO SERVIDOR MUNICIPAL DE DIADEMA
ESTADO DE SÃO PAULO



Atualizado até 26/05/23

Lei 488/2021

Acordo	Vencimento	Valor da Parcela	IPCA Acumulado	Atualização	Valor Atualizado	Juros de Mora 0,5% ao mês (fração)	Juros de Mora R\$	Multa (0,5%)	Valor Atualizado
349/21	28/12/22	R\$ 607.178,90	3,35%	R\$ 20.340,49	R\$ 627.519,39	2,50%	R\$ 15.687,98	R\$ 3.137,60	R\$ 646.344,97
308/21	28/12/22	R\$ 2.372.235,30	3,35%	R\$ 79.469,88	R\$ 2.451.705,18	2,50%	R\$ 61.292,63	R\$ 12.258,53	R\$ 2.525.256,34
								Total	R\$ 3.171.601,31

IPRED- INSTITUTO DE PREVIDÊNCIA DO SERVIDOR MUNICIPAL DE DIADEMA
ESTADO DE SÃO PAULO

Atualizado até 26/05/23

Lei 511/2021

Acordo	Vencimento	Valor da Parcela	IPC Acumulado	fipe	Atualização	Valor Atualizado	Juros de Mora 0,5% ao mês (fração)	Juros de Mora R\$	Multa (3,0%)	Valor Atualizado
960/21	28/12/22	R\$ 1.079.865,67	2,44%		R\$ 26.348,72	R\$ 1.106.214,39	2,50%	R\$ 27.655,36	R\$ 33.186,43	R\$ 1.167.056,19
968/21	28/12/22	R\$ 715.825,64	2,44%		R\$ 17.466,15	R\$ 733.291,78	2,50%	R\$ 18.332,29	R\$ 21.998,75	R\$ 773.622,83
								Total	R\$1.940.679,02	
								Total Geral	R\$5.112.280,33	

IPRED - INSTITUTO DE PREVIDÊNCIA DO SERVIDOR MUNICIPAL DE DIADEMA AUTARQUIA PREVIDENCIÁRIA



IPRED- INSTITUTO DE PREVIDÊNCIA DO SERVIDOR MUNICIPAL DE DIADEMA

ESTADO DE SÃO PAULO

Atualizado até 26/05/23



Lei 488/2021

Acordo	Vencimento	Valor da Parcela	IPCA Acumulado	Atualização	Valor Atualizado	Juros de Mora 0,5% ao mês (fração)	Juros de Mora R\$	Multa (0,5%)	Valor Atualizado
349/21	28/1/23	R\$ 613.181,56	2,72%	R\$ 16.678,54	R\$ 629.860,10	2,00%	R\$ 12.597,20	R\$ 3.149,30	R\$ 645.606,60
308/21	28/1/23	R\$ 2.395.973,84	2,72%	R\$ 65.170,49	R\$ 2.461.144,33	2,00%	R\$ 49.222,89	R\$ 12.305,72	R\$ 2.522.672,94
								Total	R\$ 3.168.279,54

IPRED- INSTITUTO DE PREVIDÊNCIA DO SERVIDOR MUNICIPAL DE DIADEMA

ESTADO DE SÃO PAULO

Atualizado até 26/05/23

Lei 511/2021

Acordo	Vencimento	Valor da Parcela	IPC Acumulado	fipe	Atualização	Valor Atualizado	Juros de Mora 0,5% ao mês (fração)	Juros de Mora R\$	Multa (3,0%)	Valor Atualizado
960/21	28/1/23	R\$ 1.090.754,96	1,89%		R\$ 20.615,27	R\$ 1.111.370,23	2,00%	R\$ 22.227,40	R\$ 33.341,11	R\$ 1.166.938,74
968/21	28/1/23	R\$ 723.043,98	1,89%		R\$ 13.665,53	R\$ 736.709,51	2,00%	R\$ 14.734,19	R\$ 22.101,29	R\$ 773.544,99
								Total	R\$1.940.483,73	
								Total Geral	R\$5.108.763,27	



IPRED - INSTITUTO DE PREVIDÊNCIA DO SERVIDOR MUNICIPAL DE DIADEMA

AUTARQUIA PREVIDENCIÁRIA



IPRED- INSTITUTO DE PREVIDÊNCIA DO SERVIDOR MUNICIPAL DE DIADEMA

ESTADO DE SÃO PAULO

Atualizado até 26/05/23



Lei 488/2021

Acordo	Vencimento	Valor da Parcela	IPCA Acumulado	Atualização	Valor Atualizado	Juros de Mora 0,5% ao mês (fração)	Juros de Mora R\$	Multa (0,5%)	Valor Atualizado
349/21	28/2/23	R\$ 619.788,73	2,18%	R\$ 13.511,39	R\$ 633.300,12	1,50%	R\$ 9.499,50	R\$ 3.166,50	R\$ 645.966,13
308/21	28/2/23	R\$ 2.421.895,39	2,18%	R\$ 52.797,32	R\$ 2.474.692,71	1,50%	R\$ 37.120,39	R\$ 12.373,46	R\$ 2.524.186,56
								Total	R\$ 3.170.152,69

IPRED- INSTITUTO DE PREVIDÊNCIA DO SERVIDOR MUNICIPAL DE DIADEMA

ESTADO DE SÃO PAULO

Atualizado até 26/05/23

Lei 511/2021

Acordo	Vencimento	Valor da Parcela	IPC Acumulado	fipe	Atualização	Valor Atualizado	Juros de Mora 0,5% ao mês (fração)	Juros de Mora R\$	Multa (3,0%)	Valor Atualizado
960/21	28/2/23	R\$ 1.102.807,50	1,26%		R\$ 13.895,37	R\$ 1.116.702,87	1,50%	R\$ 16.750,54	R\$ 33.501,09	R\$ 1.166.954,50
968/21	28/2/23	R\$ 731.033,41	1,26%		R\$ 9.211,02	R\$ 740.244,43	1,50%	R\$ 11.103,67	R\$ 22.207,33	R\$ 773.555,43
								Total	R\$1.940.509,93	
								Total Geral	R\$5.110.662,62	

IPRED - INSTITUTO DE PREVIDÊNCIA DO SERVIDOR MUNICIPAL DE DIADEMA AUTARQUIA PREVIDENCIÁRIA



IPRED- INSTITUTO DE PREVIDÊNCIA DO SERVIDOR MUNICIPAL DE DIADEMA
ESTADO DE SÃO PAULO



Atualizado até 26/05/23

Lei 488/2021

Acordo	Vencimento	Valor da Parcela	IPCA Acumulado	Atualização	Valor Atualizado	Juros de Mora 0,5% ao mês (fração)	Juros de Mora R\$	Multa (0,5%)	Valor Atualizado
349/21	28/3/23	R\$ 625.222,20	1,32%	R\$ 8.252,93	R\$ 633.475,13	1,00%	R\$ 6.334,75	R\$ 3.167,38	R\$ 642.977,26
308/21	28/3/23	R\$ 2.443.387,65	1,32%	R\$ 32.252,72	R\$ 2.475.640,37	1,00%	R\$ 24.756,40	R\$ 12.378,20	R\$ 2.512.774,97
								Total	R\$ 3.155.752,23

IPRED- INSTITUTO DE PREVIDÊNCIA DO SERVIDOR MUNICIPAL DE DIADEMA
ESTADO DE SÃO PAULO

Atualizado até 26/05/23

Lei 511/2021

Acordo	Vencimento	Valor da Parcela	IPC Acumulado	fipe	Atualização	Valor Atualizado	Juros de Mora 0,5% ao mês (fração)	Juros de Mora R\$	Multa (3,0%)	Valor Atualizado
960/21	28/3/23	R\$ 1.112.696,71	0,82%		R\$ 9.124,11	R\$ 1.121.820,82	1,00%	R\$ 11.218,21	R\$ 33.654,62	R\$ 1.166.693,66
968/21	28/3/23	R\$ 737.588,81	0,82%		R\$ 6.048,23	R\$ 743.637,04	1,00%	R\$ 7.436,37	R\$ 22.309,11	R\$ 773.382,52
								Total	R\$1.940.076,19	
								Total Geral	R\$5.095.828,41	

IPRED - INSTITUTO DE PREVIDÊNCIA DO SERVIDOR MUNICIPAL DE DIADEMA AUTARQUIA PREVIDENCIÁRIA



IPRED- INSTITUTO DE PREVIDÊNCIA DO SERVIDOR MUNICIPAL DE DIADEMA
ESTADO DE SÃO PAULO
Atualizado até 26/05/23



Lei 488/2021

Acordo	Vencimento	Valor da Parcela	IPCA Acumulado	Atualização	Valor Atualizado	Juros de Mora 0,5% ao mês (fração)	Juros de Mora R\$	Multa (0,5%)	Valor Atualizado
349/21	28/4/23	R\$ 630.468,34	0,61%	R\$ 3.845,86	R\$ 634.314,20	0,50%	R\$ 3.171,57	R\$ 3.171,57	R\$ 640.657,34
308/21	28/4/23	R\$ 2.463.724,21	0,61%	R\$ 15.028,72	R\$ 2.478.752,93	0,50%	R\$ 12.393,76	R\$ 12.393,76	R\$ 2.503.540,46
								Total	R\$ 3.144.197,80

IPRED- INSTITUTO DE PREVIDÊNCIA DO SERVIDOR MUNICIPAL DE DIADEMA
ESTADO DE SÃO PAULO
Atualizado até 26/05/23

Lei 511/2021

Acordo	Vencimento	Valor da Parcela	IPC Acumulado fipe	Atualização	Valor Atualizado	Juros de Mora 0,5% ao mês (fração)	Juros de Mora R\$	Multa (3,0%)	Valor Atualizado
960/21	28/4/23	R\$ 1.122.223,03	0,43%	R\$ 4.825,56	R\$ 1.127.048,59	0,50%	R\$ 5.635,24	R\$ 33.811,46	R\$ 1.166.495,29
968/21	28/4/23	R\$ 743.903,65	0,43%	R\$ 3.198,79	R\$ 747.102,44	0,50%	R\$ 3.735,51	R\$ 22.413,07	R\$ 773.251,02
								Total	R\$1.939.746,31
								Total Geral	R\$5.083.944,11





IPRED - INSTITUTO DE PREVIDÊNCIA DO
SERVIDOR MUNICIPAL DE DIADEMA
AUTARQUIA PREVIDENCIÁRIA

DESPESAS





IPRED - INSTITUTO DE PREVIDÊNCIA DO SERVIDOR MUNICIPAL DE DIADEMA

AUTARQUIA PREVIDENCIÁRIA

DESPESAS	Previsão 2023 R\$	Previsão 1º Quadrimestre 2023 R\$	TOTAL 1º Quadrimestre 2023
DESPESAS ADMINISTRATIVAS	6.503.000,00	2.110.223,08	1.477.964,36
VENCIMENTOS E VANTAGENS FIXAS E ENCARGOS	2.240.300,00	689.323,08	632.907,33
MATERIAL DE CONSUMO	40.000,00	13.333,33	8.279,84
Material de Limpeza, produtos de higiene, manutenção, etc			
PASSAGENS E DESPESAS COM LOCOMOÇÃO	40.000,00	13.333,33	9.864,05
OUTROS SERVIÇOS DE TERCEIROS – PESSOA FÍSICA	30.000,00	10.000,00	2.299,22
Estagiários			
SERVIÇOS DE TERCEIROS – PESSOA JURÍDICA	700.000,00	233.333,33	170.892,23
Serviços Técnicos Profissionais, Locação de Software, Serviço de Energia Elétrica, Despesas com telefone, etc.			
APEPREM			
OBRIGAÇÕES TRIBUTÁRIAS	2.600.000,00	866.666,67	646.805,69
PASEP			
DEMAIS DESPESAS ADMINISTRATIVAS	9.000,00	3.000,00	0,00
Entidades fechadas de previdência, Sentenças Judiciais, Despesas Exercícios Anteriores, Indenizações E Restituições, Obrigações Tributárias E Contributivas Intra-Orçamentário, Outros Serviços De Terceiros – Pessoa Jurídica, Obras E Instalações.			
EQUIPAMENTO DE MATERIAL PERMANENTE	10.000,00	3.333,33	6.916,00
Aparelhos e utensílios domésticos, Equipamentos Mobiliários			
RESERVA DE CONTIGÊNCIA ADM	833.700,00	277.900,00	0,00





IPRED - INSTITUTO DE PREVIDÊNCIA DO SERVIDOR MUNICIPAL DE DIADEMA

AUTARQUIA PREVIDENCIÁRIA

DESPESAS	Previsão 2023 R\$	Previsão 1º Quadrimestre 2023 R\$	TOTAL 1º Quadrimestre 2023
DESPESAS PREVIDENCIÁRIAS	243.497.000,00	74.997.179,49	76.599.888,22
APOSENTADORIAS	217.821.000,00	67.021.846,15	70.644.070,79
PENSÕES	22.750.000,00	7.000.000,00	5.617.298,10
INDENIZAÇÕES E RESTITUIÇÕES TRABALHISTAS	1.000,00	333,33	0,00
APOSENTADORIAS, RESERVA REMUNERADA	1.003.000,00	334.333,33	319.170,35
DESPESAS DE EXERCÍCIOS ANTERIORES	1.000,00	333,33	0,00
SENTENÇAS JUDICIAIS - GEA E HONORÁRIOS ADVOCÁTICOS	1.920.000,00	640.000,00	19.348,98
INDENIZAÇÕES E RESTITUIÇÕES	1.000,00	333,33	0,00
RESERVA DE CONTIGÊNCIA	20.000.000,00	6.666.666,67	0,00
RESERVA DE CONTIGÊNCIA RPPS	20.000.000,00	6.666.666,67	0,00
TOTAL DE DESPESAS	270.000.000,00	83.774.069,23	78.077.852,58
DÉFICIT/SUPERÁVIT – CONTÁBIL			-20.020.406,38





IPRED - INSTITUTO DE PREVIDÊNCIA DO SERVIDOR MUNICIPAL DE DIADEMA AUTARQUIA PREVIDENCIÁRIA

CARTEIRA DE INVESTIMENTO

Rua Orense, 41 - CEP 09920-650 . Tel - 40433779 CNPJ 00.438.795/0001-14





IPRED - INSTITUTO DE PREVIDÊNCIA DO SERVIDOR MUNICIPAL DE DIADEMA

AUTARQUIA PREVIDENCIÁRIA

CARTEIRA DE INVESTIMENTO PREVIDENCIÁRIA		VALOR	ABRIL/2023
1	BRASIL	R\$ 46.935.905,63	29,86%
2	SANTANDER	R\$ 21.055.874,08	13,40%
3	CAIXA	R\$ 22.021.694,29	14,01%
4	BRADESCO	R\$ 9.982.182,54	6,35%
5	TARPON	R\$ 4.258.638,46	2,71%
6	WESTERN	R\$ 27.811.316,44	17,69%
7	PATRIA	R\$ 18.743,54	0,01%
8	BTG PACTUAL	R\$ 4.144.890,29	2,64%
9	PLURAL	R\$ 1.099.460,67	0,70%
10	OCCAM	R\$ 4.505.547,67	2,87%
11	AZ QUEST	R\$ 4.439.420,12	2,82%
12	RIO BRAVO	R\$ 1.528.022,54	0,97%
13	GUEPARDO	R\$ 3.926.606,08	2,50%
14	MONGERAL AEGON	R\$ 5.462.971,20	3,48%
TOTAL		157.191.273,55	100,00%

❖ A Carteira de Investimento conforme determina a Política de Investimentos do IPRED, seguindo as normas do Conselho Monetário Nacional (Resolução CMN nº 4.963/2021 e suas alterações).





IPRED - INSTITUTO DE PREVIDÊNCIA DO SERVIDOR MUNICIPAL DE DIADEMA

AUTARQUIA PREVIDENCIÁRIA

CARTEIRA DE INVESTIMENTO TAXA ADMINISTRATIVA		VALOR	ABRIL/2023
1	BRASIL	7.670.895,39	74,69%
2	SANTANDER	2.599.078,82	25,31%
TOTAL		10.269.974,21	100,00%
CARTEIRA DE INVESTIMENTO CONSOLIDADA		VALOR	ABRIL/2023
1	BRASIL	R\$ 54.606.801,02	32,61%
2	SANTANDER	R\$ 23.654.952,90	14,13%
3	CAIXA	R\$ 22.021.694,29	13,15%
4	BRADESCO	R\$ 9.982.182,54	5,96%
5	TARPON	R\$ 4.258.638,46	2,54%
6	WESTER	R\$ 27.811.316,44	16,61%
7	PATRIA	R\$ 18.743,54	0,01%
8	BTG PACTUAL	R\$ 4.144.890,29	2,48%
9	PLURAL	R\$ 1.099.460,67	0,66%
10	OCCAM	R\$ 4.505.547,67	2,69%
11	AZ QUEST	R\$ 4.439.420,12	2,65%
12	Rio Bravo	R\$ 1.528.022,54	0,91%
13	GUEPARDO	R\$ 3.926.606,08	2,34%
14	MONGERAL AEGON	R\$ 5.462.971,20	3,26%
TOTAL		167.461.247,76	100,00%





EVOLUÇÃO DO PATRIMONIO /2023		
	Dezembro/2022	1º Quadrimestre 2023
Recurso Financeiro - Previdenciário	170.418.837,31	157.191.273,55
Imóveis Previdenciário - Central de Atendimento	31.714.000,00	31.714.000,00
Recurso Financeiro - Taxa Administração	11.354.613,94	10.269.974,21
Imóveis Administração IPRED	6.923.000,00	6.923.000,00





COMPOSIÇÃO DA TAXA DE ADMINISTRAÇÃO

VALORES DAS REMUNERAÇÕES, PROVENTOS E PENSÕES DOS SEGURADOS VINCULADOS AO RPPS – 2022		341.374.861,57
Valor Taxa Administração	1,50%	5.120.622,92
Despesas Administrativas	Janeiro a abril/2023	1.477.964,36
% Efetivamente utilizados	Janeiro a abril/2023	28,86%
Saldo em R\$		3.642.658,56

PORTARIA MPS Nº 402, DE 10 DE DEZEMBRO DE 2008 - DOU DE 12/12/2008 –REPUBLICAÇÃO

Atualizada até 19/08/2020 Disciplina os parâmetros e as diretrizes gerais para organização e funcionamento dos regimes próprios de previdência social dos servidores públicos ocupantes de cargos efetivos da União, dos Estados, do Distrito Federal e dos Municípios, em cumprimento das Leis nº 9.717, de 1998 e nº 10.887, de 2004.

Art. 15.A Taxa de Administração para o custeio das despesas correntes e de capital necessárias à organização e ao funcionamento do órgão ou entidade gestora do RPPS, inclusive para conservação de seu patrimônio, deverá observar o disposto na lei do ente federativo e os seguintes parâmetros:(Redação dada pela Portaria SEPRT/MEnº19.451, de18/08/2020)

Lei Complementar Nº 220/2005, de 12/12/2005

Art. 45 - São fontes do plano de custeio do RPPSD as seguintes receitas:

VII. demais dotações previstas no orçamento municipal.

§ 2º - As receitas de que trata este artigo somente poderão ser utilizadas para pagamento de benefícios previdenciários do RPPSD e da taxa de administração destinada à manutenção desse Regime.

§ 3º - O valor anual da taxa de administração mencionada no parágrafo anterior será de 1,5% (um e meio por cento) do valor total da remuneração, proventos, pensões e complementações pagos na forma do inciso III do “caput” aos servidores segurados e beneficiários do RPPSD. (Redação dada pela Lei Complementar nº 401/2014)





IPRED - INSTITUTO DE PREVIDÊNCIA DO SERVIDOR MUNICIPAL DE DIADEMA

AUTARQUIA PREVIDENCIÁRIA

❖ Entre as diversas exigências para renovação do CRP, há necessidade de envio de quatro relevantes demonstrativos, referentes a investimentos, repasse de contribuições, parcelamentos e avaliação atuarial. Abaixo, apresenta-se a periodicidade para seu envio ao Ministério da Economia:

- DAIR (Demonstrativo das Aplicações e Investimentos dos Recursos): periodicidade mensal;
- DIPR (Demonstrativo das Informações Previdenciárias e Repasses): periodicidade bimestral;
- DPIN (Demonstrativo da Política de Investimentos): periodicidade anual;
- DRAA (Demonstrativo de Resultados da Avaliação Atuarial): periodicidade anual.

ALÍQUOTAS DE CONTRIBUIÇÃO PATRONAL - LEI 531/2022

Ano	Contribuição Patronal	Contribuição Patronal - Despesa Administrativa	Contribuição Patronal - Custo Suplementar	TOTAL
2023	18,71%	2,40%	2,00%	23,11%
2024	18,71%	2,40%	2,00%	23,11%



- ▶ **CRP – CERTIFICADO DE REGULARIDADE PREVIDENCIÁRIA – N°986377 – 167124**
- ▶ DADOS DO MUNICÍPIO
- ▶ CNPJ: 46.523.247.0001/93
- ▶ NOME: DIADEMA
- ▶ UF: SP
- ▶ **É CERTIFICADO, NA FORMA DO DISPOSTO NO DECRETO DE N° 3.788 DE 11 DE ABRIL DE 2001, E NA PORTARIA N°204, DE 10 DE JULHO DE 2008, QUE O MUNICÍPIO ESTÁ EM SITUAÇÃO REGULAR EM RELAÇÃO A LEI N°9.717, DE 27 DE NOVEMBRO DE 1998.**
- ▶ FINALIDADE DO CERTIFICADO
- ▶ OS ÓRGÃOS OU ENTIDADES DA ADMINISTRAÇÃO DIRETA E INDIRETA DA UNIÃO DEVERÃO OBSERVAR PREVIAMENTE A REGULARIDADE DOS REGIMES PRÓPRIOS DE PREVIDÊNCIA SOCIAL DOS ESTADOS, DO DISTRITO FEDERAL E DOS MUNICÍPIOS NOS SEGUINTE CASOS:
- ▶ I – REALIZAÇÃO DE TRANSFERÊNCIAS VOLUNTÁRIAS DE RECURSOS PELA UNIÃO.
- ▶ II – CELEBRAÇÃO DE ACORDOS, CONTRATOS, CONVÊNIOS OU AJUSTES, BEM COMO DE EMPRÉSTIMOS, FINANCIAMENTOS, AVAIS E SUBVENÇÕES EM GERAL DE ÓRGÃOS OU ENTIDADES DA ADMINISTRAÇÃO DIRETA E INDIRETA DA UNIÃO.
- ▶ III – LIBERAÇÃO DE RECURSOS DE EMPRÉSTIMOS E FINANCIAMENTOS POR INSTITUIÇÕES FINANCEIRAS FEDERAIS.
- ▶ IV – PAGAMENTO DOS VALORES DEVIDOS PELO REGIME GERAL DE PREVIDÊNCIA SOCIAL EM RAZÃO DO DISPOSTO NA LEI N° 9.796 DE 05 DE MAIO DE 1999.
- ▶ VÁLIDO PARA TODOS OS ÓRGÃOS E ENTIDADES DO MUNICÍPIO.
- ▶ A ACEITAÇÃO DO PRESENTE CERTIFICADO ESTÁ CONDICIONADA A VERIFICAÇÃO, POR MEIO DA INTERNET, DE SUA VALIDADE NO ENDEREÇO www.previdencia.gov.br, POIS ESTÁ SUJEITO A CANCELAMENTO POR DECISÃO JUDICIAL OU ADMINISTRATIVA.
- ▶ A ESTE CERTIFICADO DEVE SER JUNTADO AO PROCESSO REFERENTE AO ATO OU CONTRATO PARA O QUAL FOI EXIGIDO.
- ▶ EMITIDO EM 24/07/2018.
- ▶ VÁLIDO ATÉ 20/01/2019.



**IPRED - INSTITUTO DE PREVIDÊNCIA DO
SERVIDOR MUNICIPAL DE DIADEMA
AUTARQUIA PREVIDENCIÁRIA**

FIM





LDB
EMPRESAS

DIADEMA
ABRIL 2023



Prezados Senhores,

Este documento tem por objetivo apresentar as principais características e informações referente a sua carteira de investimentos, na intenção de ajudá-lo na tomada de decisão e acompanhamento da mesma.

As informações contidas neste documento se destinam somente à orientação de caráter geral e fornecimento de informações sobre o tema de interesse. Nossos estudos são baseados em informações disponíveis ao público, consideradas confiáveis na data de publicação. Dado que as opiniões nascem de julgamentos e estimativas, estão sujeitas a mudanças. Nossos relatórios não representam oferta de negociação de valores mobiliários ou outros instrumentos financeiros.

Informações adicionais sobre quaisquer empresas, valores mobiliários ou outros instrumentos financeiros podem ser obtidas mediante solicitação.

O presente relatório apresenta todas as informações e índices disponíveis até o dia 28.04.2023.

Não é permitido a divulgação e a utilização deste e de seu respectivo conteúdo por pessoas não autorizadas pela LDB CONSULTORIA FINANCEIRA.

Permanecemos à disposição para quaisquer esclarecimentos que se fizerem necessários e muito obrigado,

Equipe LDB Empresas.

EXTRATO CONSOLIDADO DE ATIVOS

Posição de Ativos e Enquadramento

RENDA FIXA

77,68%

Artigo 7º I, Alínea b (Fundos 100% Títulos Públicos)

Gestor	Admin.	Ativo	Volatilid. a.a. (%)	Rentabilidade (%)			Valor (R\$)	% Carteira	PL do Fundo	% Fundo
				Dia	Mês	Ano				
WESTERN	BNP PARIBAS	WESTERN ASSET SOBERANO II FI RF REFERENCIADO SELIC	0,03	0,05	0,87	4,12	14.357.608,60	8,57	533.267.631,84	2,69
BB	BB	BB PREV RF IPCA	1,61	0,06	0,95	4,63	10.197.353,67	6,09	4.174.630.090,89	0,24
BB	BB	BB PREV IPCA I	1,08	0,05	0,90	4,13	15.730.560,14	9,39	178.174.686,32	8,83
CAIXA DTVM	CEF	FIC DE FI CAIXA BRASIL GESTÃO ESTRATÉGICA RF	1,76	0,00	0,87	4,15	17.336.112,72	10,35	5.073.029.012,42	0,34
Sub-total Artigo 7º I, Alínea b			1,21	0,04	0,90	4,22	57.621.635,13	34,41		

Artigo 7º III, Alínea a (Fundos Renda Fixa)

Gestor	Admin.	Ativo	Volatilid. a.a. (%)	Rentabilidade (%)			Valor (R\$)	% Carteira	PL do Fundo	% Fundo
				Dia	Mês	Ano				
CAIXA DTVM	CEF	FI CAIXA BRASIL RENDA FIXA REFERENCIADO DI LP	0,07	0,05	0,92	4,02	4.685.581,57	2,80	15.640.448.903,65	0,03
BB	BB	BB PREV RF REF DI LP PERFIL FIC FI	0,08	0,05	0,89	4,09	25.602.691,74	15,29	14.478.047.383,36	0,18
SANTANDER	SANTANDER	SANTANDER RF REF DI INSTITUCIONAL PREMIUM FIC FI	0,08	0,05	0,88	3,93	23.654.952,90	14,13	2.868.493.505,45	0,82
BRAM	BRANDESCO	BRANDESCO FI RF REFERENCIADO DI PREMIUM	0,05	0,05	0,90	4,13	9.982.182,54	5,96	7.884.712.793,21	0,13
Sub-total Artigo 7º III, Alínea a			0,65	0,05	0,89	4,03	63.925.408,75	38,17		

Artigo 7º V, Alínea b (FI RF - Crédito Privado)

Gestor	Admin.	Ativo	Volatilid. a.a. (%)	Rentabilidade (%)			Valor (R\$)	% Carteira	PL do Fundo	% Fundo
				Dia	Mês	Ano				
MONGERAL	BEM	MONGERAL AEGON CRÉDITO PRIVADO FI RF LONGO PRAZO	1,19	0,05	0,33	0,38	5.462.971,20	3,26	575.168.512,68	0,95
BTG PACTUAL	BTG PACTUAL	BTG PACTUAL CREDITO CORPORATIVO I FIQ DE FI DE RF CREDITO PRIVADO	1,00	0,02	0,68	1,19	3.076.195,47	1,84	2.482.220.300,09	0,12
Sub-total Artigo 7º V, Alínea b			1,62	0,04	0,46	0,67	8.539.166,67	5,10		

EXTRATO CONSOLIDADO DE ATIVOS

Renda Fixa

0,98

0,04

0,87

3,90

130.086.210,55

77,68

EXTRATO CONSOLIDADO DE ATIVOS

RENTA VARIÁVEL

12,70%

Artigo 8º I (Fundos de Ações)

Gestor	Admin.	Ativo	Volatilid. a.a. (%)	Rentabilidade (%)			Valor (R\$)	% Carteira	PL do Fundo	% Fundo
				Dia	Mês	Ano				
AZ QUEST	BEM	AZ QUEST SMALL MID CAPS FIC DE FIA	18,84	0,92	1,75	-3,81	4.439.420,12	2,65	764.358.935,52	0,58
BTG PACTUAL	BTG PACTUAL	BTG PACTUAL ABSOLUTO INSTITUCIONAL FIQ FIA	21,72	1,22	-2,06	-9,25	4.144.890,29	2,48	1.267.736.973,94	0,33
OCCAM	BEM	OCCAM FIC FIA	19,51	0,79	1,14	-5,49	4.505.547,67	2,69	844.988.648,15	0,53
GUEPARDO	DAYCOVAL	GUEPARDO VALOR INSTITUCIONAL FIC FIA	22,86	3,00	5,81	-0,09	3.926.606,08	2,34	197.123.591,13	1,99
TARPON	DAYCOVAL	TARPON GT 30 FIC FIA	22,20	0,91	4,57	0,07	4.258.638,46	2,54	592.191.572,33	0,72
Sub-total Artigo 8º I			19,39	1,33	2,12	-3,89	21.275.102,62	12,70		
Renda Variável			19,39	1,33	2,12	-3,89	21.275.102,62	12,70		

EXTRATO CONSOLIDADO DE ATIVOS

INVESTIMENTOS NO EXTERIOR

8,03%

Artigo 9º III (Fundos de Ações - BDR Nível I)

Gestor	Admin.	Ativo	Volatilid. a.a. (%)	Rentabilidade (%)			Valor (R\$)	% Carteira	PL do Fundo	% Fundo
				Dia	Mês	Ano				
WESTERN	BNP PARIBAS	WESTERN ASSET FIA BDR NÍVEL I	27,68	-0,04	-0,70	11,16	13.453.707,84	8,03	1.378.896.434,40	0,98
Sub-total Artigo 9º III			27,68	-0,04	-0,70	11,16	13.453.707,84	8,03		
Investimentos no Exterior			27,68	-0,04	-0,70	11,16	13.453.707,84	8,03		

EXTRATO CONSOLIDADO DE ATIVOS

INVESTIMENTOS ESTRUTURADOS

0,01%

Artigo 10º II (Fundo de Participação)

Gestor	Admin.	Ativo	Volatilid. a.a. (%)	Rentabilidade (%)			Valor (R\$)	% Carteira	PL do Fundo	% Fundo
				Dia	Mês	Ano				
PÁTRIA	PÁTRIA	PÁTRIA SPECIAL OPORTUNITIES I FIC FIP	10,62	0,48	0,48	2,92	18.743,54	0,01	2.568.863,85	0,73
Sub-total Artigo 10º II			10,62	0,48	0,48	2,92	18.743,54	0,01		
Investimentos Estruturados			14,68	0,48	0,48	2,92	18.743,54	0,01		

EXTRATO CONSOLIDADO DE ATIVOS

FUNDOS IMOBILIÁRIOS

1,57%

Artigo 11º (Fundo de Investimento Imobiliário)

Gestor	Admin.	Ativo	Volatilid. a.a. (%)	Rentabilidade (%)			Valor (R\$)	% Carteira	PL do Fundo	% Fundo
				Dia	Mês	Ano				
PLURAL	GENIAL	BRASIL PLURAL ABSOLUTO FII - BPF11	8,44	0,00	4,57	3,24	1.099.460,67	0,66	329.275.715,93	0,33
RIO BRAVO	BB	BB RECEBIVEIS IMOBILIARIOS FI IMOBILIARIO - FII	48,26	0,00	0,22	4,79	1.528.022,54	0,91	31.366.206,76	4,87
Sub-total Artigo 11º			29,77	0,00	2,00	4,14	2.627.483,21	1,57		
Fundos Imobiliários			29,77	0,00	2,00	4,14	2.627.483,21	1,57		
Total			3,34	0,19	0,91	3,42	167.461.247,76	100,00		

EXTRATO CONSOLIDADO DE ATIVOS

Enquadramento da Carteira

Artigo	Tipo de Ativo	Valor(R\$)	% Carteira	Política de Investimentos			Pró-Gestão Nível 1	
				Mínimo	Objetivo	Máximo	ALM	Limite Legal
Renda Fixa								
Artigo 7º I, Alínea b	Fundos 100% Títulos Públicos	57.621.635,13	34,41	0,00	31,00	100,00	0,00	100,00
Artigo 7º III, Alínea a	Fundos Renda Fixa	63.925.408,75	38,17	0,00	45,00	60,00	0,00	65,00
Artigo 7º V, Alínea b	FI RF - Crédito Privado	8.539.166,67	5,10	0,00	4,00	5,00	0,00	5,00
	Total Renda Fixa	130.086.210,55	77,68					100,00
Renda Variável								
Artigo 8º I	Fundos de Ações	21.275.102,62	12,70	0,00	9,00	30,00	0,00	35,00
	Total Renda Variável	21.275.102,62	12,70					35,00
Investimentos no Exterior								
Artigo 9º III	Fundos de Ações - BDR Nível I	13.453.707,84	8,03	0,00	8,00	10,00	0,00	10,00
	Total Investimentos no Exterior	13.453.707,84	8,03					10,00
Investimentos Estruturados								
Artigo 10º II	Fundo de Participação	18.743,54	0,01	0,00	2,00	5,00	0,00	5,00
	Total Investimentos Estruturados	18.743,54	0,01					15,00
Fundos Imobiliários								
Artigo 11º	Fundo de Investimento Imobiliário	2.627.483,21	1,57	0,00	1,00	5,00	0,00	5,00
	Total Fundos Imobiliários	2.627.483,21	1,57					5,00
Total		167.461.247,76	100,00					

EXTRATO CONSOLIDADO DE ATIVOS

Rentabilidades por Artigo

Estratégia Indexador	No Mês	No Ano	3 meses	6 meses	12 meses	No Mês(R\$)	No Ano(R\$)
Artigo 7º I, Alínea b % do CDI	0,90 97,56	4,22 100,40	3,03 99,51	6,12 94,93	10,22 76,41	511.558,01	2.423.777,94
Artigo 7º III, Alínea a % do CDI	0,89 96,99	4,03 95,96	2,90 95,43	6,31 97,87	11,66 87,21	601.201,36	2.900.493,29
Artigo 7º V, Alínea b % do CDI	0,46 50,04	0,67 15,97	1,13 37,12	2,99 46,44	7,66 57,26	39.050,60	56.857,41
Artigo 8º I Var. IBOVESPA p.p.	2,12 -0,38	-3,89 0,95	-6,13 1,80	-14,66 -4,66	-3,58 -0,38	441.635,61	-860.147,73
Artigo 9º III % do CDI	-0,70 -75,96	11,16 265,88	5,76 189,37	11,42 177,25	2,94 21,96	-94.492,97	1.351.018,74
Artigo 10º II % do CDI	0,48 52,12	2,92 69,66	2,21 72,63	3,39 52,61	14,46 108,15	89,26	532,61
Artigo 11º % do CDI	2,00 217,99	4,14 98,58	4,26 140,11	1,77 27,41	-1,39 -10,39	51.873,75	105.330,90
DIADEMA (Total)						1.550.915,62	5.977.863,16

RESULTADO POR ATIVO

Artigo 7º I, Alínea b (Fundos 100% Títulos Públicos)

Ativo	Saldo Anterior	Aplicações	Resgates	Amortização	Saldo	Resultado Financ. Mês (R\$)	Resultado Financ. Ano (R\$)
BB PREV IPCA I	15.589.590,37	0,00	0,00	0,00	15.730.560,14	140.969,77	624.510,70
BB PREV RF IPCA	10.101.314,53	0,00	0,00	0,00	10.197.353,67	96.039,14	451.036,06
FIC DE FI CAIXA BRASIL GESTÃO ESTRATÉGICA RF	17.186.075,98	0,00	0,00	0,00	17.336.112,72	150.036,74	690.612,36
WESTERN ASSET SOBERANO II FI RF REFERENCIADO SELIC	14.233.096,24	0,00	0,00	0,00	14.357.608,60	124.512,36	657.618,82
					57.621.635,13	0,00	

Artigo 7º III, Alínea a (Fundos Renda Fixa)

Ativo	Saldo Anterior	Aplicações	Resgates	Amortização	Saldo	Resultado Financ. Mês (R\$)	Resultado Financ. Ano (R\$)
BB PREV RF REF DI LP PERFIL FIC FI	27.084.673,00	9.753.627,71	-11.473.747,91	0,00	25.602.691,74	238.138,94	1.199.979,67
BRADESCO FI RF REFERENCIADO DI PREMIUM	9.893.491,93	0,00	0,00	0,00	9.982.182,54	88.690,61	396.002,57

EXTRATO CONSOLIDADO DE ATIVOS

Ativo	Saldo Anterior	Aplicações	Resgates	Amortização	Saldo	Resultado Financ. Mês (R\$)	Resultado Financ. Ano (R\$)
FI CAIXA BRASIL RENDA FIXA REFERENCIADO DI LP	10.618.209,79	0,00	-6.000.000,00	0,00	4.685.581,57	67.371,78	384.149,28
SANTANDER RF REF DI INSTITUCIONAL PREMIUM FIC FI	23.447.952,87	0,00	0,00	0,00	23.654.952,90	207.000,03	920.361,77
					63.925.408,75	0,00	

Artigo 7º V, Alínea b (FI RF - Crédito Privado)

Ativo	Saldo Anterior	Aplicações	Resgates	Amortização	Saldo	Resultado Financ. Mês (R\$)	Resultado Financ. Ano (R\$)
BTG PACTUAL CREDITO CORPORATIVO I FIQ DE FI DE RF CREDITO PRIVADO	3.055.299,90	0,00	0,00	0,00	3.076.195,47	20.895,57	36.097,04
MONGERAL AEGON CRÉDITO PRIVADO FI RF LONGO PRAZO	5.444.816,17	0,00	0,00	0,00	5.462.971,20	18.155,03	20.760,37
					8.539.166,67	0,00	

Artigo 8º I (Fundos de Ações)

Ativo	Saldo Anterior	Aplicações	Resgates	Amortização	Saldo	Resultado Financ. Mês (R\$)	Resultado Financ. Ano (R\$)
AZ QUEST SMALL MID CAPS FIC DE FIA	4.363.005,08	0,00	0,00	0,00	4.439.420,12	76.415,04	-175.829,99
BTG PACTUAL ABSOLUTO INSTITUCIONAL FIQ FIA	4.232.169,88	0,00	0,00	0,00	4.144.890,29	-87.279,59	-422.237,81
GUEPARDO VALOR INSTITUCIONAL FIC FIA	3.710.893,43	0,00	0,00	0,00	3.926.606,08	215.712,65	-3.383,23
OCCAM FIC FIA	4.454.793,42	0,00	0,00	0,00	4.505.547,67	50.754,25	-261.583,76
TARPON GT 30 FIC FIA	4.072.605,20	0,00	0,00	0,00	4.258.638,46	186.033,26	2.887,06
					21.275.102,62	0,00	

Artigo 9º III (Fundos de Ações - BDR Nível I)

Ativo	Saldo Anterior	Aplicações	Resgates	Amortização	Saldo	Resultado Financ. Mês (R\$)	Resultado Financ. Ano (R\$)
WESTERN ASSET FIA BDR NÍVEL I	13.548.200,81	0,00	0,00	0,00	13.453.707,84	-94.492,97	1.351.018,74
					13.453.707,84	0,00	

Artigo 10º II (Fundo de Participação)

Ativo	Saldo Anterior	Aplicações	Resgates	Amortização	Saldo	Resultado Financ. Mês (R\$)	Resultado Financ. Ano (R\$)
PÁTRIA SPECIAL OPORTUNITIES I FIC FIP	18.654,28	0,00	0,00	0,00	18.743,54	89,26	532,61
					18.743,54	0,00	

EXTRATO CONSOLIDADO DE ATIVOS

Artigo 11º (Fundo de Investimento Imobiliário)

Ativo	Saldo Anterior	Aplicações	Resgates	Amortização	Proventos	Saldo	Resultado Financ. Mês (R\$)	Resultado Financ. Ano (R\$)
BB RECEBIVEIS IMOBILIARIOS FI IMOBILIARIO - FII	1.532.146,79	0,00	0,00	0,00	7.500,00	1.528.022,54	3.375,75	70.956,15
BRASIL PLURAL ABSOLUTO FII - BPFF11	1.060.262,67	0,00	0,00	0,00	9.300,00	1.099.460,67	48.498,00	34.374,75
						2.627.483,21	0,00	

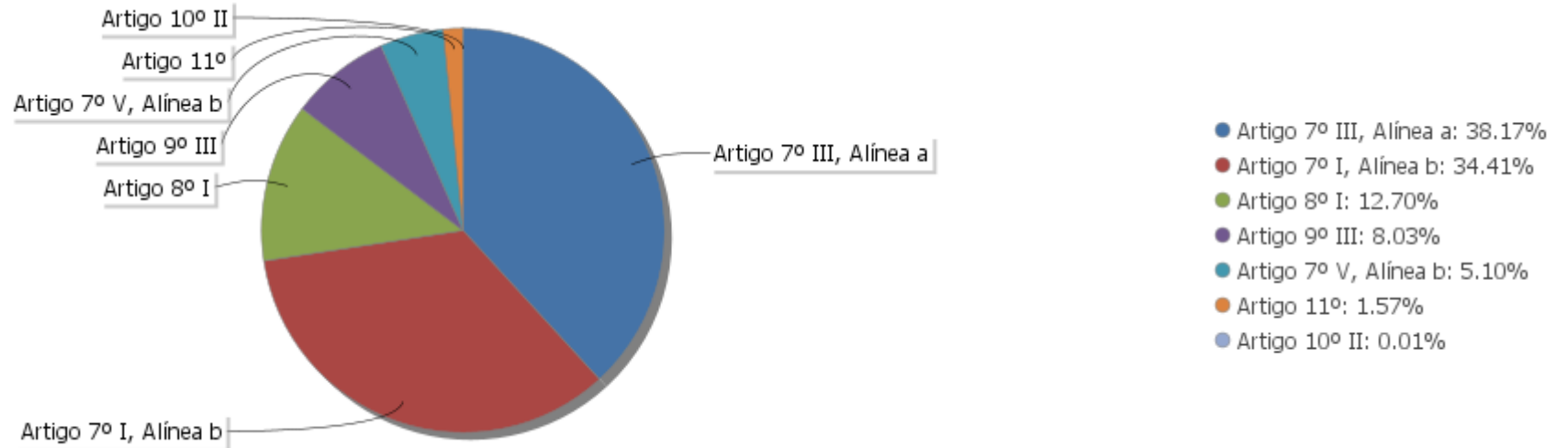
EXTRATO CONSOLIDADO DE ATIVOS

Análise de Liquidez

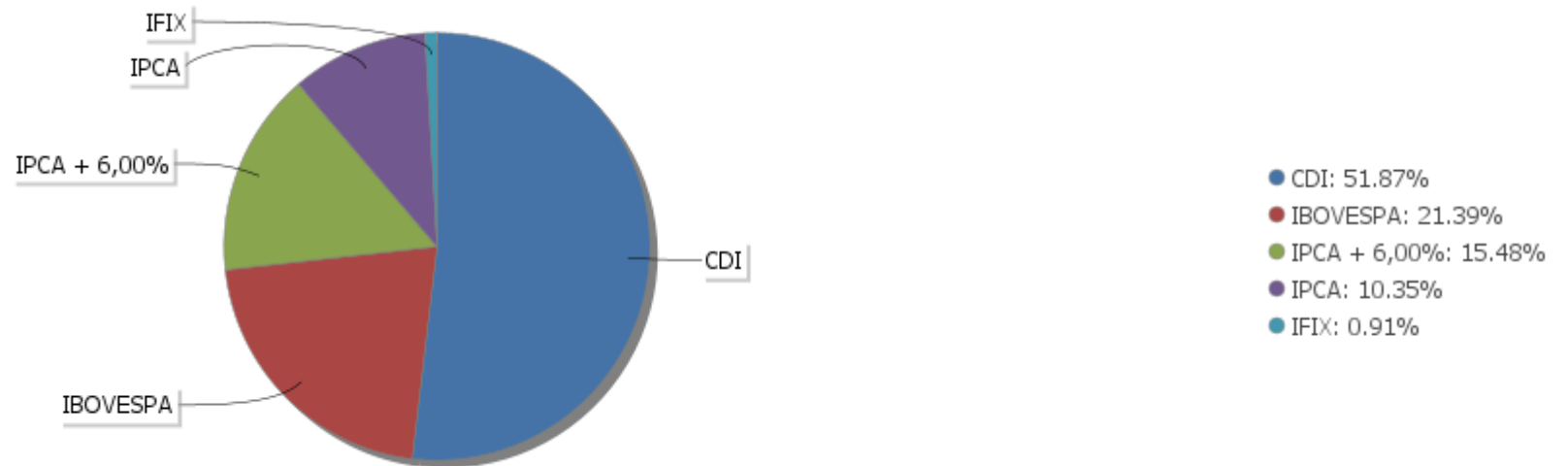
Período	Valor (R\$)	(%)	Valor Acumulado (R\$)	(%) Acum.	(%) Limite Mínimo
de 0 a 30 dias	150.526.894,92	89,89	150.526.894,92	89,89	
de 31 dias a 365 dias	15.406.330,30	9,20	165.933.225,22	99,09	
acima de 365 dias	1.528.022,54	0,91	167.461.247,76	100,00	

EXTRATO CONSOLIDADO DE ATIVOS

Alocação por Artigo

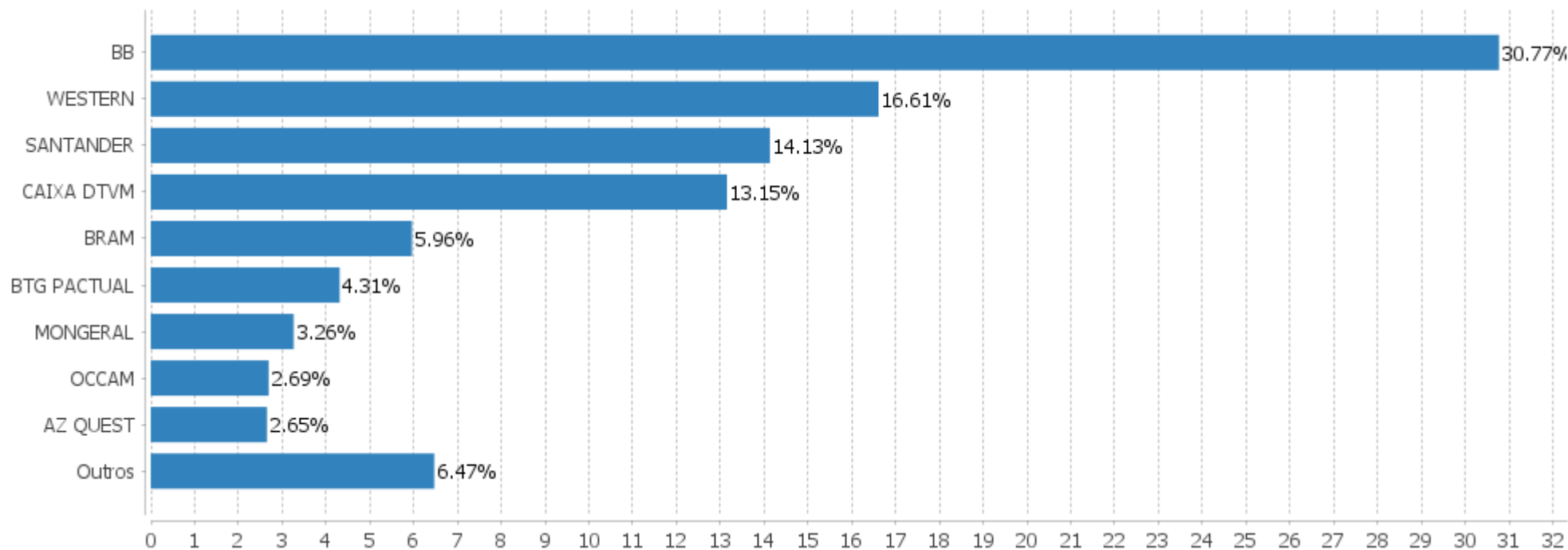


Alocação Por Estratégia



EXTRATO CONSOLIDADO DE ATIVOS

Alocação por Gestor



EXTRATO CONSOLIDADO DE ATIVOS

Rentabilidades da Carteira versus Meta Atuarial

Ano	Jan	Fev	Mar	Abr	Mai	Jun	Jul	Ago	Set	Out	Nov	Dez	Rent. Ano
2023	1,47	0,21	0,79	0,91									3,42
IPCA + 5,06%	0,96	1,20	1,16	0,97									4,36
p.p. indexador	0,50	-0,98	-0,38	-0,06									-0,94
2022	-0,88	-0,07	2,24	-1,55	0,28	-0,99	1,83	0,42	0,63	2,02	-0,13	0,25	4,05
IPCA + 4,89%	0,94	1,37	2,04	1,42	0,89	1,07	-0,28	0,08	0,11	0,97	0,79	1,04	10,94
p.p. indexador	-1,82	-1,44	0,20	-2,97	-0,61	-2,06	2,12	0,35	0,52	1,05	-0,92	-0,79	-6,89
2021	-0,82	-0,99	0,86	1,54	0,90	0,39	-0,04	-0,79	-0,34	-0,08	0,72	1,38	2,73
IPCA + 5,44%	0,67	1,24	1,42	0,73	1,28	0,97	1,43	1,34	1,61	1,68	1,38	1,22	16,02
p.p. indexador	-1,49	-2,23	-0,56	0,81	-0,38	-0,59	-1,47	-2,13	-1,95	-1,75	-0,65	0,16	-13,30
2020	0,65	-1,49	-9,14	2,57	2,61	1,62	3,08	-0,83	-1,83	-0,62	3,93	3,52	3,39
IPCA + 5,88%	0,71	0,66	0,57	0,14	0,07	0,74	0,88	0,72	1,12	1,34	1,35	1,86	10,64
p.p. indexador	-0,06	-2,15	-9,71	2,43	2,54	0,89	2,20	-1,55	-2,95	-1,96	2,58	1,66	-7,25
2019	1,96	0,42	0,53	1,12	1,29	2,25	1,43	0,12	1,52	1,92	-0,27	2,07	15,31
IPCA + 6,00%	0,83	0,90	1,19	1,06	0,64	0,45	0,72	0,62	0,45	0,63	0,98	1,64	10,59
p.p. indexador	1,12	-0,47	-0,67	0,06	0,65	1,80	0,71	-0,50	1,07	1,28	-1,24	0,43	4,72

Performance Sobre a Meta Atuarial

Relatório

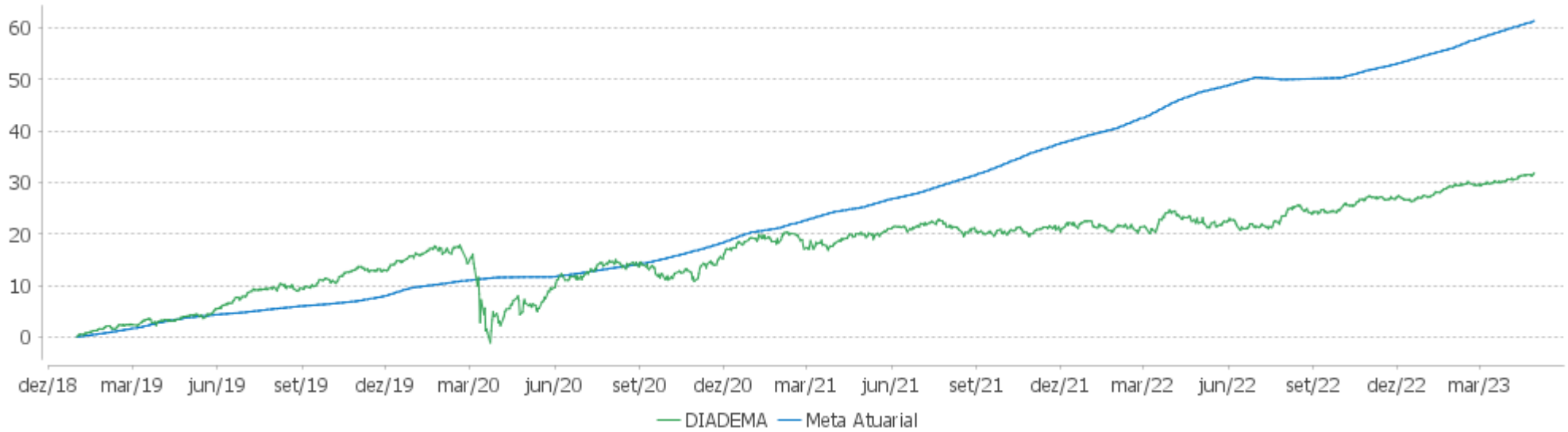
	Quantidade	Perc. (%)
Meses acima - Meta Atuarial	22	42,31
Meses abaixo - Meta Atuarial	30	57,69

	Rentabilidade	Mês
Maior rentabilidade da Carteira	3,93	2020-11
Menor rentabilidade da Carteira	-9,14	2020-03

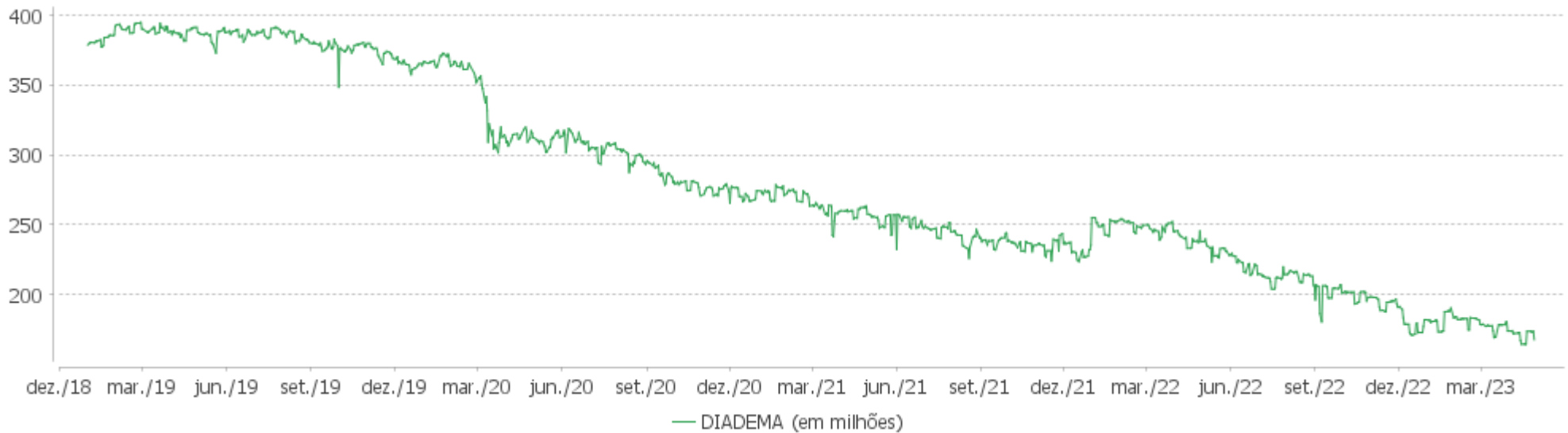
Período	Carteira	Meta Atuarial	p.p. Indx.	Volatilidade Anual
03 meses	1,92	3,36	-1,44	2,08
06 meses	3,55	6,28	-2,73	2,17
12 meses	7,93	9,32	-1,39	3,34
24 meses	9,91	29,00	-19,09	3,94
36 meses	23,68	45,56	-21,88	4,92
48 meses	26,61	57,97	-31,36	7,36
Desde 31/12/2018	31,78	64,35	-32,57	7,12

EXTRATO CONSOLIDADO DE ATIVOS

Evolução

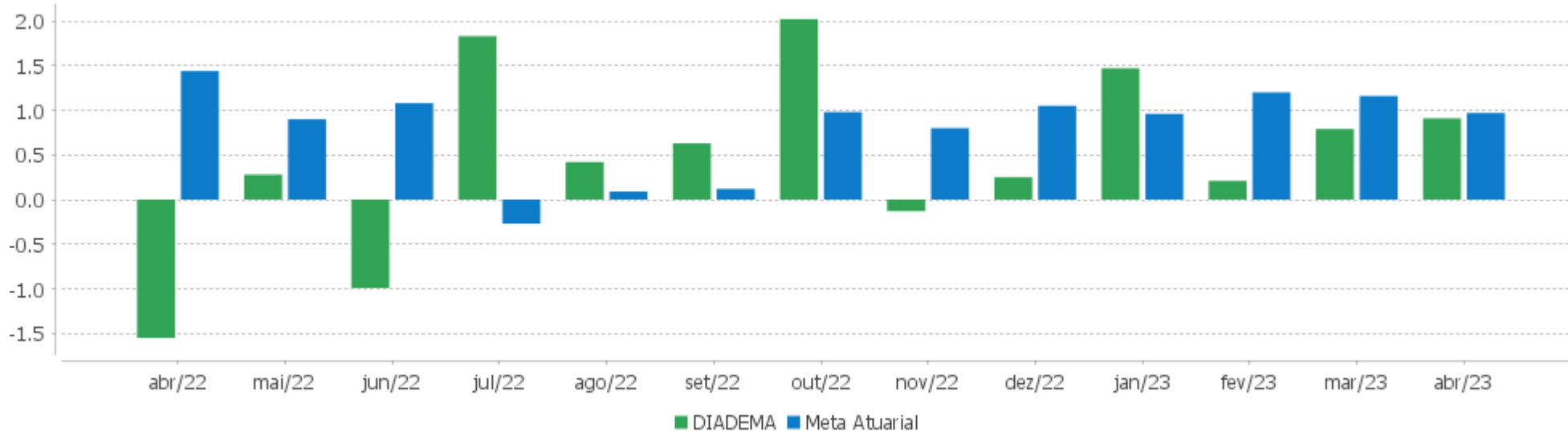


Patrimônio Líquido



EXTRATO CONSOLIDADO DE ATIVOS

Rentabilidades Mensais - 12 últimos meses



EXTRATO CONSOLIDADO DE ATIVOS

Performance dos Fundos

Fundo Variação da Estratégia	No Mês	No Ano	3 meses	6 meses	12 meses	24 meses	36 meses
BTG PACTUAL CREDITO CORPORATIVO I FIQ DE FI DE RF CREDITO PRIVADO % do CDI	0,68 74,49	1,19 28,28	1,59 52,38	3,53 54,80	11,19 83,67	22,07 103,16	
MONGERAL AEGON CRÉDITO PRIVADO FI RF LONGO PRAZO % do CDI	0,33 36,32	0,38 9,09	0,87 28,59	2,71 42,05	10,04 75,08	19,64 91,80	26,66 111,05
BB PREV IPCA I Var. IPCA + 6,00% p.p.	0,90 -0,13	4,13 -0,52	2,99 -0,58	6,36 -0,41	11,85 1,44	25,27 -5,93	37,11 -11,30
BB PREV RF IPCA Var. IPCA + 6,00% p.p.	0,95 -0,08	4,63 -0,03	3,08 -0,50	6,40 -0,37	9,72 -0,69	20,80 -10,41	31,82 -16,58
FIC DE FI CAIXA BRASIL GESTÃO ESTRATÉGICA RF Var. IPCA p.p.	0,87 0,26	4,15 1,43	3,08 0,91	5,43 1,65	11,67 7,48	14,62 -2,21	19,92 -4,80
WESTERN ASSET SOBERANO II FI RF REFERENCIADO SELIC % do CDI	0,87 95,28	4,12 98,06	2,97 97,66	6,33 98,27	13,40 100,17	21,69 101,39	
BRADESCO FI RF REFERENCIADO DI PREMIUM % do CDI	0,90 97,64	4,13 98,39	2,97 97,66	6,46 100,26	13,74 102,74	22,51 105,21	25,39 105,78
BB PREV RF REF DI LP PERFIL FIC FI % do CDI	0,89 96,61	4,09 97,37	2,93 96,39	6,33 98,26	13,37 99,98	21,75 101,66	24,49 102,03
FI CAIXA BRASIL RENDA FIXA REFERENCIADO DI LP % do CDI	0,92 100,00	4,02 95,78	2,90 95,21	6,31 97,91	13,37 100,01	21,85 102,12	24,56 102,32
SANTANDER RF REF DI INSTITUCIONAL PREMIUM FIC FI % do CDI	0,88 96,15	3,93 93,53	2,85 93,63	6,21 96,35	13,39 100,13	22,18 103,67	24,95 103,94
BTG PACTUAL ABSOLUTO INSTITUCIONAL FIQ FIA Var. IBOVESPA p.p.	-2,06 -4,56	-9,25 -4,41	-13,28 -5,35	-19,14 -9,14	-11,58 -8,39	-40,70 -28,54	-15,55 -45,27
TARPON GT 30 FIC FIA Var. IBOVESPA p.p.	4,57 2,07	0,07 4,90	-2,23 5,70	-14,46 -4,46	6,84 10,03	15,81 27,98	128,24 98,52
GUEPARDO VALOR INSTITUCIONAL FIC FIA Var. IBOVESPA p.p.	5,81 3,31	-0,09 4,75	0,84 8,78	-11,64 -1,63	8,15 11,34	16,18 28,35	
AZ QUEST SMALL MID CAPS FIC DE FIA Var. IBOVESPA p.p.	1,75 -0,75	-3,81 1,02	-6,29 1,64	-14,83 -4,83	-12,16 -8,96	-25,51 -13,34	10,73 -18,99
OCCAM FIC FIA Var. IBOVESPA p.p.	1,14 -1,36	-5,49 -0,65	-8,02 -0,09	-12,84 -2,84	-3,21 -0,02	-14,42 -2,25	26,53 -3,19
WESTERN ASSET FIA BDR NÍVEL I Var. IBOVESPA p.p.	-0,70 -3,20	11,16 16,00	5,76 13,69	11,42 21,42	2,94 6,13	-19,82 -7,65	15,51 -14,21
PÁTRIA SPECIAL OPORTUNITIES I FIC FIP	0,48	2,92	2,21	3,39	14,46	107,11	-99,26

EXTRATO CONSOLIDADO DE ATIVOS

Fundo Variação da Estratégia	No Mês	No Ano	3 meses	6 meses	12 meses	24 meses	36 meses
% do CDI	52,11	69,66	72,62	52,61	108,15	500,59	-413,51
BB RECEBIVEIS IMOBILIARIOS FI IMOBILIARIO - FII Var. IFIX p.p.	0,22 -3,30	4,79 5,10	3,84 2,52	4,20 8,65	-3,24 -4,85	7,58 7,68	21,93 12,15
BRASIL PLURAL ABSOLUTO FII - BPPF11 Var. IBOVESPA p.p.	4,57 2,07	3,24 8,07	4,85 12,78	-1,45 8,55	4,23 7,43	5,12 17,29	6,70 -23,02
DIADEMA Var. IPCA + 5,06% p.p.	0,91 -0,06	3,42 -0,94	1,92 -1,44	3,55 -2,76	7,93 -1,51	9,91 -18,99	23,68 -20,84
CDI	0,92	4,20	3,04	6,44	13,37	21,40	24,00
IBOVESPA	2,50	-4,83	-7,93	-10,00	-3,19	-12,16	29,72
INPC + 6,00%	0,95	4,36	3,35	6,51	10,04	31,15	49,50
IPCA + 6,00%	1,03	4,66	3,58	6,77	10,41	31,20	48,41

EXTRATO CONSOLIDADO DE ATIVOS

Cotização e Taxas

Fundo	Aplicação		Resgate		Taxas	
	Cotização	Liquidação	Cotização	Liquidação	Performance	Administração
AZ QUEST SMALL MID CAPS FIC DE FIA	D+1 du	D+0	D+27	D+29	-	2,00
BB PREV IPCA I	D+0	D+0	D+0	D+0		0,15
BB PREV RF IPCA	D+0	D+0	D+0	D+0		0,15
BB PREV RF REF DI LP PERFIL FIC FI	D+0	D+0	D+0	D+0		0,20
BB RECEBIVEIS IMOBILIARIOS FI IMOBILIARIO - FII	Não se aplica	Não se aplica				
BRADESCO FI RF REFERENCIADO DI PREMIUM	D+0	D+0	D+0	D+0		0,20
BRASIL PLURAL ABSOLUTO FII - BPFF11	Não se aplica	Não se aplica				
BTG PACTUAL ABSOLUTO INSTITUCIONAL FIQ FIA	D+1 du	D+0	D+1 du ou D+30 (isento de taxa de resgate)	D+4 du ou D+32 (isento de taxa de resgate)		3,00
BTG PACTUAL CREDITO CORPORATIVO I FIQ DE FI DE RF CREDITO PRIVADO			D+30	D+31	O fundo cobrara 20.00 % do que exceder 104.00 % o indice CDIE. A taxa de performance sera paga no(s) mes (es) de Janeiro e Julho	0,50
FI CAIXA BRASIL RENDA FIXA REFERENCIADO DI LP	D+0	D+0	D+0	D+0		0,20
FIC DE FI CAIXA BRASIL GESTÃO ESTRATÉGICA RF	D+0	D+0	D+0	D+0		0,40
GUEPARDO VALOR INSTITUCIONAL FIC FIA	D+1 du	D+0	D+30	D+2		
MONGERAL AEGON CRÉDITO PRIVADO FI RF LONGO PRAZO	D+0	D+0	D+0	D+1 du		0,45
OCCAM FIC FIA	D+1 du	D+0	D+1 du ou D+15 (isento de taxa de resgate)	D+3 du ou D+17 (isento de taxa de resgate)	-	3,00
PÁTRIA SPECIAL OPORTUNITIES I FIC FIP	Não se aplica	Não se aplica				
SANTANDER RF REF DI INSTITUCIONAL PREMIUM FIC FI	D+0	D+0	D+0	D+0		0,20
TARPON GT 30 FIC FIA	D+1 du	D+1 du	D+30	D+32	O fundo cobrara 20.00 % do que exceder 100.00 % o indice	

EXTRATO CONSOLIDADO DE ATIVOS

Fundo	Aplicação		Resgate		Taxas	
	Cotização	Liquidação	Cotização	Liquidação	Performance	Administração
					IBOV_FEC. A taxa de performance sera paga no(s) mes(es) de Janeiro	
WESTERN ASSET FIA BDR NÍVEL I	D+1 du	D+0	D+1 du	D+4 du		1,50
WESTERN ASSET SOBERANO II FI RF REFERENCIADO SELIC	D+0	D+0	D+0	D+0		0,15

EXTRATO CONSOLIDADO DE ATIVOS

Indexadores

Renda Fixa

Indexador	No Mês	No Ano	3 meses	6 meses	12 meses	24 meses	36 meses	48 meses	60 meses
IRF-M 1	0,86	4,23	3,10	6,45	13,31	19,69	22,48	30,57	39,29
IRF-M 1+	1,25	5,54	4,78	5,72	13,07	11,85	13,45	29,25	42,72
IRF-M TOTAL	1,10	5,03	4,16	5,88	12,91	14,29	16,50	30,13	42,22
IMA-B 5	0,90	5,33	3,87	5,96	9,67	20,04	30,74	42,08	56,20
IMA-B 5+	3,03	6,75	8,11	4,24	8,12	8,09	19,22	29,32	55,37
IMA-B TOTAL	2,02	6,08	6,08	5,03	8,78	13,88	24,89	36,05	57,25
IMA-GERAL TOTAL	1,25	4,92	4,19	5,67	11,60	17,13	22,53	32,91	46,34
IDKA 2	0,71	5,45	3,96	5,94	9,35	19,48	30,73	42,00	55,36
IDKA 20	5,47	7,81	12,99	2,04	6,65	-2,92	10,29	16,48	51,43
CDI	0,92	4,20	3,04	6,44	13,37	21,40	24,00	30,46	38,73

Renda Variável

Indexador	No Mês	No Ano	3 meses	6 meses	12 meses	24 meses	36 meses	48 meses	60 meses
IBOVESPA	2,50	-4,83	-7,93	-10,00	-3,19	-12,16	29,72	8,38	21,27
IBRX 100	1,93	-5,48	-8,69	-10,82	-4,80	-14,46	29,37	9,81	24,02
IBRX 50	1,64	-6,25	-9,32	-10,64	-4,09	-13,15	33,26	8,75	20,30
SMALL CAP	1,91	-7,78	-10,40	-20,60	-19,88	-36,55	-1,08	-5,63	4,75
Índice Consumo - ICON	0,89		-14,39	-28,45	-27,26	-49,56	-34,81	-34,15	-28,37
Índice Dividendos - IDIV	3,89	-0,36	-5,90	-1,19	2,52	6,38	45,77	35,30	60,90

EXTRATO CONSOLIDADO DE ATIVOS

Investimentos Estruturados

Indexador	No Mês	No Ano	3 meses	6 meses	12 meses	24 meses	36 meses	48 meses	60 meses
S&P 500	-0,13	4,08	0,30	2,43	2,58	-7,71	31,92	79,40	126,19

Investimentos Imobiliários

Indexador	No Mês	No Ano	3 meses	6 meses	12 meses	24 meses	36 meses	48 meses	60 meses
IFIX	3,52	-0,31	1,31	-4,45	1,61	-0,10	9,78	13,94	22,29

Investimentos no Exterior

Indexador	No Mês	No Ano	3 meses	6 meses	12 meses	24 meses	36 meses	48 meses	60 meses
MSCI ACWI	-0,32	3,70	-0,93	6,26	1,87	-13,63	23,38	58,18	84,61

Indicadores Econômicos

Indexador	No Mês	No Ano	3 meses	6 meses	12 meses	24 meses	36 meses	48 meses	60 meses
IPCA	0,61	2,72	2,18	3,78	4,18	16,82	24,72	27,71	34,02
INPC	0,53	2,42	1,95	3,52	3,83	16,78	25,64	28,73	35,27
IGPM	-0,95	-0,75	-0,96	-0,87	-2,17	12,18	48,09	57,99	71,65
SELIC	0,92	4,20	3,04	6,44	13,37	21,40	24,00	30,46	38,74

Meta Atuarial

Indexador	No Mês	No Ano	3 meses	6 meses	12 meses	24 meses	36 meses	48 meses	60 meses
IPCA + 4,00%	0,89	4,02	3,12	5,78	8,34	26,32	40,21	49,34	62,93
IPCA + 5,00%	0,96	4,34	3,35	6,28	9,37	28,75	44,27	55,14	70,88
IPCA + 5,50%	1,00	4,50	3,46	6,53	9,89	29,97	46,33	58,11	74,98
IPCA + 5,89%	1,02	4,62	3,55	6,72	10,30	30,93	47,95	60,46	78,22
IPCA + 6,00%	1,03	4,66	3,58	6,77	10,41	31,20	48,41	61,12	79,14
INPC + 4,00%	0,81	3,72	2,89	5,52	7,97	26,27	41,24	50,53	64,44
INPC + 6,00%	0,95	4,36	3,35	6,51	10,04	31,15	49,50	62,41	80,81

EXTRATO CONSOLIDADO DE ATIVOS

Movimentações

APR	Data	Ativo	Aplicação	Resgate	Quantidade	Valor Cota
1214	05/04/2023	BB PREV RF REF DI LP PERFIL FIC FI	0,00	1.592.848,02	568.560,57575200	2,8015449680
1206	05/04/2023	BB PREV RF REF DI LP PERFIL FIC FI	0,00	50.000,00	17.847,29517900	2,8015449680
1217	10/04/2023	BB PREV RF REF DI LP PERFIL FIC FI	0,00	92.307,32	32.915,96987200	2,8043323760
1211	10/04/2023	BB PREV RF REF DI LP PERFIL FIC FI	43.358,84	0,00	15.461,37696400	2,8043323760
1205	13/04/2023	FI CAIXA BRASIL RENDA FIXA REFERENCIADO DI LP	0,00	6.000.000,00	1.315.462,91597000	4,5611320000
1215	14/04/2023	BB PREV RF REF DI LP PERFIL FIC FI	0,00	2.601.308,14	925.828,53220000	2,8097083310
1207	14/04/2023	BB PREV RF REF DI LP PERFIL FIC FI	0,00	60.000,00	21.354,52969900	2,8097083310
1218	19/04/2023	BB PREV RF REF DI LP PERFIL FIC FI	0,00	151.122,61	53.708,03363400	2,8137803560
1212	20/04/2023	BB PREV RF REF DI LP PERFIL FIC FI	9.197.795,78	0,00	3.267.204,91286700	2,8151879130
1208	24/04/2023	BB PREV RF REF DI LP PERFIL FIC FI	0,00	10.000,00	3.550,39759900	2,8165859520
1209	25/04/2023	BB PREV RF REF DI LP PERFIL FIC FI	0,00	145.000,00	51.456,85273100	2,8178948440
1213	28/04/2023	BB PREV RF REF DI LP PERFIL FIC FI	512.473,09	0,00	181.588,86448000	2,8221614330
1216	28/04/2023	BB PREV RF REF DI LP PERFIL FIC FI	0,00	6.711.161,82	2.378.021,94499800	2,8221614330
1210	28/04/2023	BB PREV RF REF DI LP PERFIL FIC FI	0,00	60.000,00	21.260,30045600	2,8221614330
Total			9.753.627,71	17.473.747,91		

EXTRATO CONSOLIDADO DE ATIVOS

Análise de Risco

Horizonte: 21 dias / Nível de Confiança: 95,0%

Value-At-Risk (R\$): 1.761.244,94

Value-At-Risk: 1,05%

	Volatilidade ⁽¹⁾	VaR ⁽²⁾	CVaR ⁽³⁾	Sharpe	Rent.	Valor(R\$)	% Carteira
DIADEMA		1,05	1,05			167.461.247,76	100,00

Renda Fixa

Value-At-Risk: 0,08%

Artigo 7º I, Alínea b

Ativo	Volatilidade ⁽¹⁾	VaR ⁽²⁾	CVaR ⁽³⁾	BVaR ⁽⁴⁾	Sharpe	Rent.	Valor(R\$)	% Carteira
WESTERN ASSET SOBERANO II FI RF REFERENCIADO SELIC		0,01	-0,00	0,01			14.357.608,60	8,57
BB PREV RF IPCA		0,50	0,00	0,50			10.197.353,67	6,09
BB PREV IPCA I		0,00	-0,00	0,07			15.730.560,14	9,39
FIC DE FI CAIXA BRASIL GESTÃO ESTRATÉGICA RF		0,32	0,01	0,32			17.336.112,72	10,35
Sub-total	0,11	0,15	0,02		-0,20	0,90	57.621.635,13	34,41

Artigo 7º III, Alínea a

Ativo	Volatilidade ⁽¹⁾	VaR ⁽²⁾	CVaR ⁽³⁾	BVaR ⁽⁴⁾	Sharpe	Rent.	Valor(R\$)	% Carteira
FI CAIXA BRASIL RENDA FIXA REFERENCIADO DI LP		0,04	0,00	0,04			4.685.581,57	2,80
BB PREV RF REF DI LP PERFIL FIC FI		0,02	0,00	0,02			25.602.691,74	15,29
SANTANDER RF REF DI INSTITUCIONAL PREMIUM FIC FI		0,07	-0,00	0,07			23.654.952,90	14,13
BRADESCO FI RF REFERENCIADO DI PREMIUM		0,03	-0,00	0,03			9.982.182,54	5,96
Sub-total	0,03	0,03	-0,00		-0,84	0,89	63.925.408,75	38,17

Artigo 7º V, Alínea b

Ativo	Volatilidade ⁽¹⁾	VaR ⁽²⁾	CVaR ⁽³⁾	BVaR ⁽⁴⁾	Sharpe	Rent.	Valor(R\$)	% Carteira
MONGERAL AEGON CRÉDITO PRIVADO FI RF LONGO PRAZO		0,88	0,00	0,88			5.462.971,20	3,26
BTG PACTUAL CREDITO CORPORATIVO I FIQ DE FI DE RF CREDITO PRIVADO		0,35	-0,00	0,35			3.076.195,47	1,84

EXTRATO CONSOLIDADO DE ATIVOS

Ativo	Volatilidade ⁽¹⁾	VaR ⁽²⁾	CVaR ⁽³⁾	BVaR ⁽⁴⁾	Sharpe	Rent.	Valor(R\$)	% Carteira
Sub-total	0,39	0,67	0,00		-1,18	0,46	8.539.166,67	5,10

Renda Variável

Value-At-Risk: 8,20%

Artigo 8º I

Ativo	Volatilidade ⁽¹⁾	VaR ⁽²⁾	CVaR ⁽³⁾	BVaR ⁽⁴⁾	Sharpe	Rent.	Valor(R\$)	% Carteira
AZ QUEST SMALL MID CAPS FIC DE FIA		5,99	0,10	5,48			4.439.420,12	2,65
BTG PACTUAL ABSOLUTO INSTITUCIONAL FIQ FIA		9,55	0,18	4,44			4.144.890,29	2,48
OCCAM FIC FIA		7,54	0,13	2,52			4.505.547,67	2,69
GUEPARDO VALOR INSTITUCIONAL FIC FIA		11,21	0,17	6,37			3.926.606,08	2,34
TARPON GT 30 FIC FIA		10,87	0,18	7,40			4.258.638,46	2,54
Sub-total	16,15	8,20	0,77		0,07	2,12	21.275.102,62	12,70

Investimentos no Exterior

Value-At-Risk: 9,68%

Artigo 9º III

Ativo	Volatilidade ⁽¹⁾	VaR ⁽²⁾	CVaR ⁽³⁾	BVaR ⁽⁴⁾	Sharpe	Rent.	Valor(R\$)	% Carteira
WESTERN ASSET FIA BDR NÍVEL I		9,68	0,27	15,67			13.453.707,84	8,03
Sub-total	16,53	9,68	0,27		-0,10	-0,70	13.453.707,84	8,03

Fundos Imobiliários

Value-At-Risk: 0,15%

Artigo 11º

Ativo	Volatilidade ⁽¹⁾	VaR ⁽²⁾	CVaR ⁽³⁾	BVaR ⁽⁴⁾	Sharpe	Rent.	Valor(R\$)	% Carteira
BRASIL PLURAL ABSOLUTO FII - BPFF11		0,14	0,00	9,26			1.099.460,67	0,66
BB RECEBIVEIS IMOBILIARIOS FI IMOBILIARIO - FII		0,23	-0,00	2,80			1.528.022,54	0,91
Sub-total	6,92	0,15	-0,00		0,16	2,00	2.627.483,21	1,57

Investimentos Estruturados

Value-At-Risk: 0,14%

Artigo 10º II

EXTRATO CONSOLIDADO DE ATIVOS

Ativo	Volatilidade ⁽¹⁾	VaR ⁽²⁾	CVaR ⁽³⁾	BVaR ⁽⁴⁾	Sharpe	Rent.	Valor(R\$)	% Carteira
PÁTRIA SPECIAL OPORTUNITIES I FIC FIP		0,14	0,00	0,14			18.743,54	0,01
Sub-total	1,79	0,14	0,00		-0,25	0,48	18.743,54	0,01